

CICALFER

ATACADISTA

JUL | AGO | SET | OUT 2022 Nº 21

30

ANOS



PARCEIRO
ESPECIALISTA



DISPONIBILIDADE
DE ESTOQUE



EXCELÊNCIA
NO ATENDIMENTO

A QUALIDADE E A CONFIANÇA QUE VOCÊ JÁ CONHECE.

www.cicalfer.com.br

19 3854.9400

vendas@cicalfer.com.br

ESTAMOS EM FESTA! CHEGAMOS A MARCA DOS TRINTA ANOS DE EXISTÊNCIA!

Há exatos 30 anos, iniciávamos as nossas operações cercados de sonhos e incertezas, assim como começam praticamente todas as empresas e, acima de tudo, com muita perseverança e vontade de vencer que norteavam as nossas aspirações.

Ao longo desses trinta anos, passamos por inúmeros desafios onde vivenciamos mudanças políticas, econômicas, sociais, tecnológicas e transformações vivenciadas no mercado matcon que, inegavelmente, proporcionaram ações consideráveis e extremamente importantes que impulsionaram o segmento.

Crescíamos na medida em que superávamos cada desafio e, assim, ganhando gradativamente mais robustez e a certeza de que estávamos no caminho certo.

Para chegarmos até aqui contamos com a participação de todos os nossos familiares, colaboradores, fornecedores, prestadores de serviços e fundamentalmente, dos nossos clientes que nos direcionaram e nos conduziram para o melhor caminho. A todos, o nosso muito obrigado!

Constatamos que o capital humano foi, é, e sempre será o grande diferencial competitivo em nossa organização, onde a capacitação contínua e aliada as adequações dos processos, estiveram centradas no maior objetivo da empresa, que é a superação das expectativas dos nossos clientes.

Olhamos para o presente e projetamos um futuro com muita fé, esperança e grandes expectativas a serem realizadas, pois aprendemos muito e a aprendizagem cotidiana é fundamental para o nosso fortalecimento. Com certeza toda a nossa história e experiência vivida nos levará para patamares ainda maiores!

Que venham mais trinta anos com a certeza de que continuaremos unidos, fortes e trabalhando incansavelmente em busca da excelência em nossos produtos, processos e serviços e, assim, entregando a você, cliente, sempre o que há de melhor.

Muito obrigado e parabéns para todos nós!

POLÍTICA PARA TROCA E DEVOLUÇÃO DE MERCADORIAS

Prezado Cliente Cicalfer,

A **Cicalfer** trabalha, intensamente, visando a oferecer as melhores soluções em seus produtos, serviços e processos, com o objetivo de superar as expectativas dos nossos clientes. Nesse sentido, contamos com a sua fundamental colaboração, acompanhando a conferência do seu pedido no momento da entrega em seu estabelecimento. Os nossos colaboradores são capacitados e orientados para contribuir na identificação de possíveis divergências e/ou avarias, constatadas nos produtos, promovendo maior agilidade na solução de eventuais problemas.

Caso ocorra a necessidade de trocas e/ou devoluções, solicitamos que imediatamente entre em contato com o seu vendedor especialista, que lhe dará todo o suporte necessário para a solução das não conformidades.

PROCEDIMENTOS PARA TROCA DE MERCADORIAS

Para que a troca possa ser realizada, solicitamos a sua colaboração na emissão de uma nota fiscal de troca, tendo como referência a sua nota fiscal de compra, identificando os dados da sua empresa, data da compra, o valor do(s) item(s) e a classificação fiscal.

PROCEDIMENTOS PARA A DEVOLUÇÃO DE MERCADORIAS

De acordo com a Legislação Tributária, nos casos de devolução total ou parcial, solicitamos a sua colaboração na emissão de nota fiscal de devolução, da mesma forma como foi emitida a nota fiscal de origem.

Se houver dúvida, entre em contato com o seu vendedor especialista ou com os nossos canais de comunicação.

Cicalfer Atacadista, seu parceiro especialista!

CENTRAL DE ATENDIMENTO CICALFER (SAC)

Referente as informações relacionadas a produtos ou divergências em pedidos entre em contato através do e-mail sac@cicalfer.com.br

CICALFER
ATACADISTA

DEDICATÓRIAS DOS COLABORADORES



Estou na Cicalfer há quase 9 anos e não há nada mais gratificante que trabalhar em uma empresa onde se tem reconhecimento. Aqui não temos diferenças, preconceitos e desavenças. Nosso trabalho é muito bem planejado, criativo e claro. Contamos com o comprometimento de toda equipe e o resultado disso é a satisfação de nossos clientes, fornecedores e colaboradores. Desejo a Cicalfer nesses 30 anos de existência que cresça ainda mais, que continue com esse ambiente gostoso de trabalhar e que mantenha oferecendo cada vez mais oportunidades de crescimento profissional. É um orgulho fazer parte dessa empresa, equipe tão querida chamada Cicalfer Atacadista.

Ana Márcia



São 10 anos de aprendizado e novos desafios, a Cicalfer me possibilitou ser uma profissional qualificada na área de vendas através de cursos e treinamentos. Cada vez mais a empresa investe no desenvolvimento dos profissionais. Faço parte de um time campeão de vendas. Uma empresa séria, conceituada no mercado e inovadora, que sempre busca se reinventar. Só tenho a desejar sucesso e que venha muitos anos. Parabéns, Cicalfer!

Grazieli Lima



Dos 30 anos de existência da Cicalfer, estou presente há 29 anos, sempre sendo bem acolhido e procurando desde o princípio atender bem a todos os clientes e parceiros. Parabéns, Cicalfer! Desejo que cresça ainda mais e continue com esse ambiente gostoso de trabalhar.

Antonio Fávero (Sr. Nenê)



Sendo proativo, buscando diariamente conhecimento e adquirindo experiência na organização e planejamento em todo o processo operacional de logística, buscamos melhorar a cada dia o atendimento ao cliente! Que continuemos trabalhando com esse espírito de equipe e a empresa siga crescendo e valorizando seus colaboradores, apoiando a todos para que consigamos realizar um excelente trabalho.

Ricardo

Quero parabenizar a Cicalfer por esses 30 anos e dizer que para mim é um privilégio fazer parte dessa empresa! Só sinto gratidão por quase 9 anos de trabalho e aprendizado, pois a Cicalfer é uma empresa que não para no tempo, sempre busca evoluir e capacitar seus colaboradores. Além disso, busca atender seus clientes com transparência e rapidez, nisso com certeza é especialista. Obrigado Ricardo e Sr. José por sempre acreditar nos seus sonhos. Deus abençoe!

Eriverto



DEDICATÓRIAS DOS COLABORADORES



Sou muito grato por estar há 28 anos na empresa e por ter crescido junto com a Cicalfer. Meus parabéns para a empresa e que continue crescendo cada vez mais. Nós seguiremos nos desenvolvendo juntos.

Júlio Sérgio



Está sendo um grande desafio, porém encontrei pessoas dispostas a compartilhar conhecimento, o que contribui para vida profissional e pessoal. Parabéns! São 30 anos construindo história. Que todos os objetivos e metas possam ser alcançadas com muito sucesso.

Laíla



Minha experiência na Cicalfer começou em 2014 quando fui contratada como balconista na Unidade de Várzea Paulista, após 1 ano trabalhando fui promovida para vendedora interna e assistente de logística.

Em 2018 com o encerramento da unidade de Várzea Paulista surgiu a oportunidade de começar um novo desafio como vendedora externa da Revista, trabalho esse muito prazeroso devido ao fato de conquistar meus clientes e desenvolver um excelente trabalho na região de Jundiaí.


Hoje, estou iniciando mais um novo desafio como coordenadora de vendas da revista e tenho certeza de que também será um novo desafio com muito sucesso.

O meu desejo com a empresa Cicalfer é continuar um longo caminho de sucesso com essa grande parceria que temos de respeito, dedicação e reconhecimento profissional.

Meryllia Modia

Sou grato por esses 17 anos na empresa, por ter participado do crescimento da Cicalfer e visto toda a sua evolução. Parabéns a empresa! Desejo que ela cresça mais e que continuemos com o excelente trabalho de equipe.

José Alves



A Cicalfer começou com muito comprometimento, cheia de dedicação, vontade de crescer e sempre trabalhando com muita honra, tenho muito orgulho da empresa.

Parabéns, Cicalfer por seus 30 anos! Agradeço ao Ricardo e José Carlos! Que Deus abençoe vocês, temos uma equipe maravilhosa. Cicalfer com a gente, os clientes e tudo na frente!

Antoninho





DEDICATÓRIAS DOS CLIENTES

Parabéns, Cicalfer pelos 30 anos!

Parabéns aos senhores José, Ricardo e toda a equipe de colaboradores que com dedicação, profissionalismo e respeito aos parceiros, fizeram essa empresa destaque no ramo do material de construção em Sumaré. A Construmac em parceria há 18 anos se sente honrada em fazer parte desta trajetória de crescimento. Cicalfer e Construmac juntos trabalhando por você e para você.

Carlos Antônio Victor, Proprietário - Construmac.

Gostaria de parabenizar a Cicalfer pelos seus 30 anos! Sempre contamos com agilidade, competência e comprometimento nos produtos e serviços oferecidos pela empresa. Agradecemos ao excelente atendimento prestado pela vendedora Sthefane com qualidade e responsabilidade!

Alexandre Oliveira, Proprietário - Alimag.

Nós da Rede Toda Obra gostaríamos de parabenizar a Cicalfer pelos seus 30 anos! O atendimento de qualidade prestado pela vendedora Tamires associado ao comprometimento da empresa, sua agilidade e demais qualidades fazem com que essa parceria se firme cada dia mais.

Luciano José Crotti, Gestor - Rede Toda Obra.

Nós da NewMar – Nova Marchetti gostaríamos de parabenizar a Cicalfer pelos seus 30 anos. Agradecemos pela parceria desde o começo de suas atividades e pelo ótimo atendimento e qualidade dos serviços prestados. Sucesso para vocês!

Paula Ketels Marchetti Camargo, Sócia proprietária Nova Marchetti.

Para nós é uma satisfação imensa fazer parte dessa história de sucesso, acompanhar a evolução e o desenvolvimento da Cicalfer ao longo dos anos é motivo de muito orgulho. A Mult Útil agradece a parceria e parabeniza a Cicalfer pelos 30 anos dessa história.

Guilherme Assis, Sócio proprietário – Mult Útil.

Empresa seria com ótimos preços e entrega rápida. Vendedor Leonardo muito atencioso sempre pronto para nós auxiliar. Parabéns, Cicalfer por seus 30 anos de vida!

Dejair Santos Pacheco, Sócio proprietário – Mix Center.

Nossa relação com a Cicalfer se iniciou junto com nossa entrada no ramo da construção, há 15 anos atrás com a Patrícia, Edineia e Lucas. Começamos com uma vontade enorme de fazer a diferença e ser diferente dos outros que já estavam em nosso bairro do Zanaga, começamos o negócio no local onde existiu uma loja que um dia já foi até referência na cidade de Americana. Buscávamos pequenas porções de cimento na antiga unidade da Cicalfer da Av. Jacanga, trazíamos no nosso veículo (uma F-1000), descarregávamos e carregávamos nós mesmos todo o material. Após um tempo trabalhando, o Sr. Luiz (idealizador de tudo) comprou um caminhão maior com investimento próprio e buscávamos tijolo, cimento, areia. Descarregávamos tudo na maneira mais simples possível, utilizando enxada, pá e muito suor. Crescemos aos poucos e a Cicalfer sempre esteve do nosso lado principalmente porque estávamos sempre confortáveis com tudo: atendimento, honestidade, variedade e excelentes preços. Dessa forma poderíamos continuar crescendo com a missão de trazer aos nossos clientes excelentes preços, honestidade, pontualidade e transparência. Desejamos contar sempre com o auxílio da Cicalfer e agradecemos por tudo! Principalmente a vendedora Suellen por sempre nos atender com bom humor e excelência!

Murilo Montani Silva, Gerente de Compras - Barbosa Materiais para Construção.



DEDICATÓRIAS DOS CLIENTES

Sou cliente da Cicalfer há mais de 10 anos e sinto enorme confiança no atendimento e profissionalismo que eles têm com a minha empresa, além do carisma e simpatia dos vendedores que fazem toda a diferença! Feliz aniversário Cicalfer!

**Carlos Eduardo Favaro, Sócio proprietário – Favaro Material para Construção.
Presidente – Acomac Jundiaí.**

Há 7 anos somos parceiros da Cicalfer, no decorrer do tempo sempre fomos atendidos com muita excelência, preços ótimos, logística e um ótimo acolhimento pela vendedora Grazi sempre buscando o melhor pelos seus clientes. Nossa parceria é motivo de orgulho! Parabéns, Cicalfer pelos 30 anos!!

Elmarice Lins Lima Pereira, Sócia proprietária – C&C Ferramentas

Nós da Comercial Novaes estamos muito satisfeitos com a parceria que desenvolvemos com a Cicalfer nesses últimos 6 anos. Qualidade no atendimento com vendedor atencioso, entrega rápida e produtos de qualidade. Agradecemos a Cicalfer por fazer parte da nossa história. Parabéns, Cicalfer pelos 30 anos de vida.

Gerson Belém Novaes , Sócio proprietário – Comercial Novaes.

A Prates Materiais de Construção parabeniza a Cicalfer pelos 30 anos de vida e agradece por toda a parceria e o atendimento prestados a nossa empresa. A Cicalfer é uma empresa idônea e com produtos de qualidade. Obrigado pela parceria no desenvolvimento do nosso negócio.

Wanderley da Silva Prates, Sócio proprietário – Prates Materiais de Construção.

A Lopes e Silva compra com Cicalfer desde que iniciamos com a antiga loja de material de construção em Itatiba com nome de Itatiba Park. Depois iniciamos outra loja em Jundiaí, o Depósito Lopes e Silva Materiais de Construção. Continuamos sendo parceiros da Cicalfer há mais de 15 anos, comprando com a vendedora Suellen, a qual é sempre muito atenciosa em nosso atendimento, seja ligando ou enviando mensagens várias vezes na semana. Agradecemos a Suellen por sempre buscar a melhor tratativa nas negociações e a Cicalfer como fornecedor, estando presente no desenvolvimento da nossa empresa. Feliz aniversário Cicalfer.

Marilene da Silva Lopes de Souza, Sócia proprietária - Depósito Lopes e Silva.

Parabéns, Cicalfer pelos 30 anos. Estamos muito felizes pela agilidade na entrega, diversidade de produtos de qualidade e ótimo atendimento à Fapar! Parabéns, Victor e Sthefane e a equipe Cicalfer.

Juliana Mendes, Compradora - Fapar Casa e Construção.

Ficamos honrados em participar da celebração como parceiros. Há 16 anos somos atendidos pela Cicalfer e somos gratos por tudo. Parabéns a todos os colaboradores pela educação, atenção e por vestir a camisa da empresa, isso faz toda diferença! Atendimento fantástico e agilidade nas entregas.

Deixo aqui meu elogio a toda equipe Cicalfer, Família Cicalfer. Faço um agradecimento especial a vendedora Meryllin, que sempre está pronta a me atender sempre com um sorriso no rosto, buscando preço justo. Excelente profissional!

Parabéns a Cicalfer, pelos 30 anos. Empresa muito prestativa. Vocês fazem a diferença

**Sheila Toresin, Auxiliar Administrativo / Compras
Jose Pedro Cremonesi, Sócio proprietário - Cremonesi Home Center Ltda**

DEDICATÓRIAS DOS FORNECEDORES

A ASTRA tem o orgulho de dizer que a parceria da nossa empresa com a CICALFER é uma História de sucesso. Uma bonita História que excedeu em muito as nossas expectativas. Não é difícil encontrar os motivos que fizeram da CICALFER um dos maiores CASES de sucesso de nossa empresa: Valores! Em todos os segmentos dessa empresa observa-se que os valores vão muito além de palavras bonitas expostas na parede, eles (valores) estão na prática diária da empresa. Na CICALFER, o foco está nas pessoas. Os almeçados valores estão evidenciados no dia a dia dos colaboradores em todos os escalões da empresa. Ética, Transparência, comprometimento e foco nos resultados têm sido uma tônica da nossa frutífera e crescente relação.

Jailson Marinho - Astra



Parabenizamos a Cicalfer pelos 30 anos de sucesso. Etapa que consolida a seriedade e profissionalismo dessa grande empresa. É uma honra para nós fazer parte dessa grande história.

Manetoni Soluções em Aço



Faz 10 anos que acompanho a história da Cicalfer e pude vê-la crescer e prosperar, mesmo diante desta crise e pandemia que vivemos e mesmo por outras que passamos, a Cicalfer continua persistente. A Sika se orgulha de fazer parte dessa história.

Adley Fassio, Coordenador Comercial - Sika



Ser fornecedor de lixas da Cicalfer Atacadista e poder comemorar os seus 30 anos é um motivo de muito orgulho para a Lixas Tatu. Esta parceria representa um belo trabalho realizado em equipe em um circuito de muitos desafios.

A Lixas Tatu é sinônimo de tradição, que preza sempre pela qualidade, pelo bom atendimento e pela inovação. Vemos que os valores da Cicalfer perante seus clientes não são diferentes. À toda equipe Cicalfer Atacadista, parabéns pelos seus 30 anos de trabalho e dedicação!

Ingo Wuthstrack, Gerente Nacional de Vendas - Lixas Tatu



Parabenizamos a Cicalfer pelos 30 anos de respeito, compromisso e lealdade com seus clientes e fornecedores. Uma parceria sólida e de confiança que reforça ainda mais nossa aliança. Agradecemos por fazer parte dessa história. Desejamos longevidade, sucesso e muitas conquistas!

Antônio Valdir Martin, Gerente Comercial - Aliança Metalúrgica



A Empresa de Cimentos Liz parabeniza a CICALFER pelos 30 anos de vida e história! Sentimo-nos honrados por fazer parte desse momento tão especial, dessa empresa que nos vê não apenas como fornecedores, mas também como parceiros e amigos.

Geraldo Alves Raimundo - Cimentos Liz





DEDICATÓRIAS DOS FORNECEDORES

A Fortlev sente orgulho de fazer parte da história da Cicalfer. São 30 anos de uma história muito bonita e que envolve muito esforço, trabalho e visão empresarial. O Ricardo já era um grande empreendedor no setor de cimento e vem ampliando o portfólio, para crescer de forma muito competente no ramo de material de construção. Nesse contexto que passamos a fornecer reservatórios, tubos e conexões e desde então com crescimento sustentável. A empresa valoriza as grandes parcerias, estratégias sustentáveis e principalmente as pessoas. Desejamos sucesso para a Cicalfer e todos os colaboradores envolvidos.

Wenzel Rego, Diretor Comercial e de Marketing - Fortlev



Parabéns pelos 30 anos a Cicalfer e principalmente a todos os colaboradores que fizeram e ainda fazem parte desta grande família, esse certamente é o segredo dessa jornada excepcional e repleta de sucesso em todas as suas frentes!

Dimy Resende do Nascimento, Gerente de Negócios Comercial Regional São Paulo - Vedacit



Nós da CSN parabenizamos a Cicalfer pelos 30 anos de história! Agradecemos a parceria ao longo desses 10 anos.

Desejamos que seja duradoura e que possamos seguir contribuindo para o crescimento e sucesso da Cicalfer.

CSN Cimentos



Nós da Indústria de Plásticos HERC agradecemos a parceria e confiança da Cicalfer em nos abrirem as portas e juntos, através de ações conjuntas, vemos os negócios prosperarem. Sabemos que a atuação da Cicalfer na região é intensa, planejada e consolidada e queremos trabalhar cada vez mais para auxiliar com nossa marca e produtos o que já é sucesso.

William Saraiva - HERC



Parabenizamos a Cicalfer, ao grupo de gestores e colaboradores pelos seus 30 anos! Sempre tão atenciosos, prestativos e eficientes, desejamos muitos e muitos anos de sucesso!

Agradecemos a parceria de anos, que contribui a cada dia com crescimento e desenvolvimento de nossa empresa, nos mantendo motivados diariamente na qualidade de nossos produtos e serviços.

Ki-Tubos



A Serlonas parabeniza esses 30 anos de muita dedicação e grandes conquistas. Só podemos ter muito orgulho de poder dizer que somos parceiros a quase 5 anos, e sem dúvida durante esse tempo aprendemos muito com vocês. O nosso muito obrigada a cada profissional que faz parte dessa grande empresa que é a Cicalfer.

Serlonas





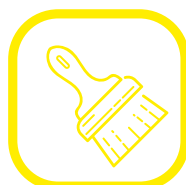
Hidráulica & Acessórios
25 a 38



Elétrica & Iluminação
40 a 52



Ferramentas
54 a 61



Pintura
63 a 71



Ferragens
73 a 84



Premium
86

**PREÇOS SUJEITOS A MUDANÇAS SEM PRÉVIO AVISO,
CONFORME ALTERAÇÕES COMERCIAIS DE NOSSOS FORNECEDORES**

ÍNDICE GERAL

A

ABRAÇADEIRA NYLON BRANCA	40
ABRAÇADEIRA NYLON PRETA	40
ACABAMENTO REGISTRO	25
ACABAMENTO VÁLVULA	25
ACESSÓRIOS BACIA SANITÁRIA	86
ACESSÓRIOS CAIXA ACOPLADA	25
ADAPTADOR COM FLANGE	25
ADAPTADOR CURTO MARROM	25
AGUARRÁS	65
ALICATE AMPERIMETRO	54
ALICATE BOMBA D'ÁGUA	54
ALICATE DE BICO	54
ALICATE DE CORTE	54
ALICATE NIVELADOR PISO	54
ALICATE PRESSÃO	54
ALICATE REBITADOR	54
ALICATE UNIVERSAL	54
ANEL DE VEDAÇÃO P/ VASO	26
ANEL VEDAÇÃO ESGOTO	26
APARADOR DE GRAMA	54
APLICADOR DE SILICONE	54
ARAME FARPADO	74
ARAME GALVANIZADO	74
ARAME RECOZIDO	74
ARCO DE SERRA	54
ARMÁRIO BANHEIRO	26
ASSENTO SANITÁRIO	26

B

BACIAS SANITÁRIAS	26 / 86
BALDE	74
BANDEJAS P/ TINTA	65
BARRA DE APOIO	26
BARRA ROSCADA	74
BARRAMENTO	40
BARRAMENTO NEUTRO/TERRA	40
BASE MICHU	26
BASE MONOCOMANDO	26
BASE REGISTRO	26
BASE RELE FOTOELETRICO	40

BASE VÁLVULA	26
BIODIGESTOR	26
BLOCO DE ESPUMA	65
BOTA CANO MÉDIO	74
BOTIJÃO TÉRMICO	54
BOTINA AMARRAR	74
BOTINA ELÁSTICO	74
BRAÇO CHUVEIRO	27
BROCA AÇO RÁPIDO	54
BROCA CHATA MADEIRA	54
BROCA VIDEA CONCRETO	55
BROXAS	65
BUCHA DE REDUÇÃO CURTA	27
BUCHA DE REDUÇÃO LONGA	27
BUCHA REDUÇÃO ESGOTO	27

C

CABIDE PAREDE	74
CABIDEIRO	75
CABO CFTV	40
CABO COAXIAL	40
CABO FLEXÍVEL 750V	40
CABO PP 500V	41
CABO REDE	41
CAÇAMBA P/ TINTA	65
CADEADO	75
CADEADO HASTE LONGA	75
CAIXA D'ÁGUA POLIETILENO ABERTA E TAMPA	27
CAIXA D'ÁGUA POLIETILENO FECHADA E TAMPA	27
CAIXA DE GORDURA	27
CAIXA DE PASSAGEM	41
CAIXA DESCARGA	27
CAIXA DESCARGA ACOPL. (LOUÇA)	27
CAIXA INSPECAO P/ ESGOTO	27
CAIXA PARA MASSA	76
CAIXA SIFONADA	27
CAIXA TÉRMICA	55
CAIXINHA DE LUZ PVC	41
CÂMARA AR PNEU	55
CANALETAS	41
CANTONEIRA	76

CANTONEIRA L	76
CANTONEIRA NIVELADORA	76
CAP ESGOTO	28
CAP MARROM LL	28
CARRINHO DE PEDREIRO	55
CATALISADOR MASSA PLÁSTICA	65
CENTRINHO PVC DISJUNTOR SEM BARRAMENTO	41
CHAVE ALLEN JOGO	55
CHAVE BIELA	55
CHAVE CANHÃO	55
CHAVE COMBINADA	55
CHAVE DE FENDA	55
CHAVE DE FENDA TOCO	57
CHAVE GRIFO	57
CHAVE INGLESA	57
CHAVE PHILIPS	57
CHAVE PHILIPS TOCO	57
CHAVE TESTE	58
CILINDRO FECHADURA	76
CISTERNA	28
COLA AZULEJO	76
COLA BASTÃO	76
COLA BRANCA	76
COLA CONTATO	76
COLA EPOXI LÍQUIDA	76
COLA FIXA CUBA	76
COLA FIXA ESPELHO	76
COLA FIXA TUDO	76
COLA INSTANTÂNEA	76
COLA MADEIRA	77
COLA TUBO CPVC	28
COLA TUBO PVC	28
COLA VEDACALHA	77
COLHER DE PEDREIRO	58
COLUNA P/ LAVATÓRIO (LOUÇA)	29
COLUNA P/ TANQUE (LOUÇA)	29
CONDUITES CORRUGADO	41
CONECTOR DE PORCELANA	42
CONECTOR EMENDA DERIVAÇÃO	42
CONEXÃO TORNEIRA	29
CONJUNTO ILUMI LEV	42
CONJUNTO ILUMI SLIM	42

ÍNDICE GERAL

C

CONJUNTO ILUMI STYLUS	43
CONJUNTO REGISTRO E TORNEIRA	29
CONJUNTO ROCA HALL	86
CONJUNTO WEG COMPOSÉ	44
CORANTE	65
CORDA POLIESTER CARRETEL	77
CORDÃO PARALELO	45
CORTADOR PISO E AZULEJO	58
COTOVELO AZUL LR	29
COTOVELO ESGOTO	29
COTOVELO ESGOTO COM VISITA	29
COTOVELO MARROM LL	29
COTOVELO MARROM LR	29
CUBA	86
CUNHA P/ NIVELADOR	77
CURVA ESGOTO CURTA	30
CURVA ESGOTO LONGA	30
CURVA MARROM LL	30
CURVA TRANSPOSIÇÃO MARROM LL	30

D

DERIVADOR DE PASSAGEM	30
DESEMPENADEIRA DE AÇO	58
DESEMPENADEIRA PVC CORRUGADA	58
DESENTUPIDOR	58
DISCO CORTE FERRO	58
DISCO CORTE INOX	58
DISCO DIAMANTADO	58
DISCO FLAP	58
DISCO LIXA	58
DISJUNTOR BIPOLAR DIN	45
DISJUNTOR TRIPOLAR DIN	45
DISJUNTOR UNIPOLAR DIN	45
DISPOSITIVO DE SURTO E PROTEÇÃO	47
DUCHA HIGIÊNICA	30
DUCHA HYDRA	47
DUCHA JARDIM	30
DUCHA LORENZETTI	47

E

ELETRODO	59
ELETRODUTO CORRUGADO	47
ENGATE FLEXÍVEL METALIZADO	30
ENGATE FLEXÍVEL PVC	30
ENGATE RÁPIDO	30
ENXADA	59
ESCADA ALUMINIO	77
ESCADA BANQUETA ALUMINIO	78
ESCOVA DE AÇO	65
ESGUICHO	30
ESPAÇADOR NIVELADOR	78
ESPAÇADOR REVESTIMENTO	78
ESPATULA EVA	65
ESPATULAS DE AÇO	65
ESPUMA EXPANSIVA	78
ESQUADRO	59

ESTANHO	59
ESTILETE	59
ESTRIBO ARMAÇÃO DE COLUNA	78
EXAUSTOR	47
EXTENSÃO ELÉTRICA	47
EXTENSOR P/ ROLO DE PINTURA	65

F

FACÃO	59
FECHADURA	78
FECHO FIO	78
FELTRO ADESIVO PARA MÓVEIS	78
FERRO DE SOLDA	48
FILTRO E REFIL P/ CAIXA D'ÁGUA	30
FITA CREPE	65
FITA DE DEMARCAÇÃO SOLO	78
FITA DUPLA FACE	78
FITA ISOLANTE	48
FITA ISOLANTE AUTOFUSÃO	48
FITA MULTIUSO	80
FITA SILVER TAPE	80
FIXADOR PORTA	80
FORMÃO	59
FRISOS P/ PORTA	80

G

GANCHO ADESIVO	81
GANCHO REDE	81
GARFOS P/ ROLO	66
GARRAFA TÉRMICA	59
GRAMPO CARPINTEIRO	59
GRELHA DE PVC QUADRADA	31
GRELHA DE PVC REDONDA	31

I

IMPERMEABILIZANTES	66
INTERRUPTOR MEIO CORDÃO	48

J

JUNÇÃO ESGOTO	31
JUNÇÃO ESGOTO C/ REDUÇÃO	31

K

KIT BANHEIRO	81
KIT PINTURA	66
KIT VARÃO	81

L

LÂMINA P/ ESTILETE	59
LÂMINA SERRA BIMETAL	81
LÂMPADA ESPETO	48
LÂMPADA HALÓGENA BULBO	48
LÂMPADA LED BULBO	48
LÂMPADA LED TUBULAR	48
LÂMPADA SPOT	48
LANTERNA	59

LÁPIS CARPINTEIRO	59
LAVADORA ALTA PRESSÃO	59
LAVATÓRIO PLÁSTICO	31
LAVATÓRIOS (LOUÇA)	31
LIMA	60
LIMPA CONTATO	81
LINHA DE PEDREIRO	81
LIXA D'ÁGUA	67
LIXA FERRO	67
LIXA MADEIRA	69
LIXA MASSA	69
LONA CARRETEIRO	81
LONA PLÁSTICA	81
LUBRIFICANTE	81
LUMINÁRIA	48
LUMINÁRIA EMERGÊNCIA	48
LUMINÁRIA TARTARUGA	48
LUVA AZUL LR	31
LUVA DE CORRER ESGOTO	31
LUVA DE CORRER MARROM LL	31
LUVA ESGOTO	31
LUVA MARROM LL	31
LUVA MARROM LR	32
LUVAS DE LÁTEX	82
LUVAS HELANCA	82
LUVAS P/ CONDUITE CORRUGADO	50
LUVAS PU	82
LUVAS TRICOTADA	82

M

MAÇANETA	82
MANGUEIRA FLEXÍVEL	32
MANGUEIRA GÁS	32
MANGUEIRA MAQ DE LAVAR	82
MANGUEIRA MULTIUSO	32
MANGUEIRA NÍVEL	32
MANGUEIRA POLIETILENO	50
MANGUEIRA RECAPADA	32
MANGUEIRA TRANÇADA	33
MANTA ASFÁLTICA	69
MARRETA	60
MARTELO DE BORRACHA	60
MARTELO DE UNHA	60
MASSA P/ CALAFETAR	82
MASSA PLÁSTICA	69
MISTURADOR LAVATÓRIO	86
MONOCOMANDO BANHEIRO	86
MONOCOMANDO COZINHA	86
MULTIMETRO	50

N

NEUTRALIZADOR FERRUGEM	69
NIPPLE BRANCO RR	33
NÍVEL	60

O

ÓCULOS DE PROTEÇÃO	82
ÓLEO LUBRIFICANTE	82

**PREÇOS SUJEITOS A MUDANÇAS SEM PRÉVIO AVISO,
CONFORME ALTERAÇÕES COMERCIAIS DE NOSSOS FORNECEDORES**

P

PÁ DE BICO	60
PAPELEIRA	82
PARAFUSO P/ BACIA	82
PARAFUSO P/ TELHA	82
PASSA FIO	50
PASTA LUBRIFICANTE	82
PICARETA	60
PINCEL ARTESANATO	69
PINO 3 SAÍDAS	50
PINO ADAPTADOR	50
PINO FÊMEA	50
PINO PORTA LÂMPADA	50
PINO PRENSA CABO	50
PISTOLA DE SILICONE	50
PLAFON PVC	50
PLUG ÁGUA RR	33
PNEU CARRINHO PEDREIRO	60
PORTA CADEADO	82
PORTA LÂMPADA	50
PORTA MANGUEIRA	83
PORTA SABONETE	83
PORTA SANFONADA	83
PORTA SHAMPOO	83
PORTA-GRELHA DE PVC	33
PREGO COM CABEÇA	83
PRIMER	69
PROLONGADOR	83
PROLONGADOR P/ CX DE GORDURA	33
PROLONGADOR P/ CX DE INSPEÇÃO	33
PROLONGADOR P/ CX SIFONADA	33
PROTETOR ANTI IMPACTO SILICONE	83
PROTETOR AUDITIVO	83
PRUMO	60
PULVERIZADOR	83
PURIFICADOR DE ÁGUA	33
PUXADOR	83

Q

QUEROSENE	69
-----------	----

R

RAIO LINEAR	33
REDUÇÃO ESGOTO	33
REFIL PARA FILTRO D'ÁGUA	33
REFLETOR LED	50
REGISTRO CANOPLA	33

REGISTRO ESFERA PVC C/ UNIÃO ROSCÁVEL	34
REGISTRO ESFERA PVC C/ UNIÃO SOLDÁVEL	34
REGISTRO ESFERA SOLDÁVEL	34
REGISTRO GAVETA	34
REGISTRO PRESSÃO	34
RÉGUA PEDREIRO ALUMÍNIO	60
REGULADOR DE GÁS	83
REJUNTE	69
RELE FOTOELETRICO	50
REPARO P/ MANGUEIRA	34
REPARO P/ VÁLVULA	34
RESISTÊNCIA ELÉTRICA	50
RODA CARRINHO PEDREIRO	60
RODÍZIO MÓVEL	83
ROLDANA PARA TRILHO	83
ROLO DE ESPUMA POLIÉSTER	70
ROLO DE LÃ	70

S

SABONETEIRA	83
SELANTE	70
SERRA CIRCULAR	60
SERRA COPOS	60
SIFÃO COPO	34
SIFÃO SANFONADO	34
SILICONE ACÉTICO	84
SILICONE BASE ÁGUA	84
SILICONE NEUTRO	84
SILICONE PU	84
SISTEMA X ILUMI	51
SISTEMA X ILUMI RETANGULAR	51
SISTEMA X WEG COMPOSÉ	51
SOQUETE COM RABICHO	51
SPOT PARA ILUMINAÇÃO	51
SPUD PVC	34
SUPORTE MICROONDAS	84
SUPORTE PARA PRATELEIRA	84
SUPORTE TV	84

T

TANQUE (LOUÇA)	34
TANQUE DE POLIETILENO	34
TANQUE PLÁSTICO	34
TARJETA	84
TÊ AZUL LLR	35
TÊ ESGOTO	35
TÊ ESGOTO C/ REDUÇÃO	35
TÊ MARROM LLL	35

TÊ MARROM LLL C/ REDUÇÃO	36
TÊ MARROM LLR	36
TELA GALINHEIRO	84
TELA PINTEIRO	84
TELA VIVEIRO	84
TESOURA PARA PODA	60
THINNER	70
TIMER ANALÓGICO	60
TINTA PISO LISO	70
TINTA SPRAY	70
TOALHEIRO	36
TOMADA EM BARRA	51
TORNEIRA ABS	36
TORNEIRA BANCADA	36
TORNEIRA BOIA	36
TORNEIRA COZINHA	36
TORNEIRA JARDIM	36
TORNEIRA LAVATÓRIO	36 / 86
TORNEIRA MÁQUINA DE LAVAR	36
TORNEIRA MESA	36
TORNEIRA PAREDE	37
TORNEIRA TANQUE	37
TORQUES	61
TORQUES AZULEJISTA	61
TORQUES CARPINTEIRO	61
TRANQUETA	84
TRAVA SEGURANÇA	84
TRENA	61
TRILHO FERRO	52
TRINCHAS	71
TUBO ÁGUA MARROM	37
TUBO DESCARGA	37
TUBO DESCIDA	37
TUBO ESGOTO	37
TUBO LIGAÇÃO	37

U

UNIÃO MARROM LL	37
-----------------	----

V

VÁLVULA AMERICANA	37
VÁLVULA LAVATÓRIO	38
VÁLVULA TANQUE	38
VASSOURA	61
VEDA ROSCA	38
VENTILADOR COLUMA	52
VENTILADOR PAREDE	52
VENTILADOR TETO	52
VENTOSA	84





Fortlev a melhor escolha em **RESERVATÓRIOS**

Com muito orgulho, podemos dizer que
obtivemos a melhor avaliação entre lojistas
de todo o Brasil em todas as categorias
da Pesquisa Anamaco!*



*Pesquisa realizada em 2021 pelo Instituto de Pesquisa Anamaco.

ITENS NOVOS

CÓD	EMBALAGEM FECH	VEND	DESCRIÇÃO	PÁG
-----	-------------------	------	-----------	-----

HIDRÁULICA

ACABAMENTO REGISTRO

		NOVO ✓		
12813	6	1	KELLY CR 1/2 C33 1087	25
12797	6	1	KELLY CR 1/2 C59 1085	25

ADAPTADOR COM FLANGE

		NOVO ✓		
12895	12	12	MULTILIT 25X3/4	25
12896	6	6	MULTILIT 50X1 1/2	25

ADAPTADOR CURTO MARROM

		NOVO ✓		
12884	50	50	MULTILIT 25X3/4	25
12885	25	25	MULTILIT 50X1 1/2	25

BARRA DE APOIO

		NOVO ✓		
12820	1	1	KELLY CR 40 CM	26
12821	1	1	KELLY CR 60 CM	26
12822	1	1	KELLY CR 80 CM	26

BASE MONOCOMANDO

		NOVO ✓		
13078	1	1	DECA CHUV CPVC 22MM 4493	26

BASE REGISTRO

		NOVO ✓		
13075	1	1	DECA FACIL GAVETA PVC 25MM 4509	26
13077	1	1	DECA FACIL PRESSÃO CPVC 22MM 4416	26
13076	1	1	DECA FACIL PRESSÃO PVC 25MM 4416	26

BUCHA DE REDUÇÃO LONGA

		NOVO ✓		
12887	25	25	MULTILIT 50X25MM	27

BUCHA REDUÇÃO ESGOTO

		NOVO ✓		
12886	40	40	MULTILIT 50X40MM	27

CÓD	EMBALAGEM FECH	VEND	DESCRIÇÃO	PÁG
-----	-------------------	------	-----------	-----

CAP ESGOTO

		NOVO ✓		
12888	10	10	MULTILIT 100MM	28

CAP MARROM LL

		NOVO ✓		
12889	50	50	MULTILIT 25MM	28
12890	10	10	MULTILIT 50MM	28



COLUNA P/ TANQUE (LOUÇA)

		NOVO ✓		
13072	1	1	INCEPA BR	29

COTOVELO AZUL LR

		NOVO ✓		
12897	20	20	MULTILIT 25X3/4	29

COTOVELO ESGOTO

		NOVO ✓		
12900	20	20	MULTILIT 40X45	29
12901	20	20	MULTILIT 50X45	29
12902	12	12	MULTILIT 75X45	29
12898	10	10	MULTILIT 100X45	29
12899	5	1	MULTILIT 150X45	29
12904	20	20	MULTILIT 50X90	29
12905	12	12	MULTILIT 75X90	29
12903	5	1	MULTILIT 150X90	29

COTOVELO ESGOTO COM VISITA

		NOVO ✓		
12906	10	10	MULTILIT 100X50X90	29

COTOVELO MARROM LL

		NOVO ✓		
12907	50	50	MULTILIT 25X45	29
12908	10	10	MULTILIT 50X45	29
12909	50	50	MULTILIT 25X90	29
12910	25	25	MULTILIT 32X90	29
12911	10	10	MULTILIT 40X90	29
12912	10	10	MULTILIT 50X90	29
12913	10	10	MULTILIT 60X90	29

ITENS NOVOS

CÓD	EMBALAGEM		DESCRIÇÃO	PÁG
	FECH	VEND		



CURVA ESGOTO CURTA

		NOVO ✓	
12892	1 1	MULTILIT 50X90	30
12891	1 1	MULTILIT 100X90	30

CURVA MARROM LL

		NOVO ✓	
12893	25 25	MULTILIT 25X90	30
12894	5 5	MULTILIT 50X90	30

DUCHA HIGIÊNICA

		NOVO ✓	
12809	6 1	KELLY FLEX 1,2M LIGHT	30

JUNÇÃO ESGOTO

		NOVO ✓	
12915	12 12	MULTILIT 50X45	31
12914	5 5	MULTILIT 100X45	31

JUNÇÃO ESGOTO C/ REDUÇÃO

		NOVO ✓	
12916	1 1	MULTILIT 100X50X45	31

LUVA AZUL LR

		NOVO ✓	
12917	30 30	MULTILIT 25X1/2	31
12918	30 30	MULTILIT 25X3/4	31

LUVA DE CORRER MARROM LL

		NOVO ✓	
12919	12 6	MULTILIT 25MM	31
12920	10 1	MULTILIT 50MM	31

LUVA ESGOTO

		NOVO ✓	
12923	20 20	MULTILIT 50MM	31
12924	12 12	MULTILIT 75MM	31
12921	10 10	MULTILIT 100MM	31
12922	5 1	MULTILIT 150MM	31

CÓD	EMBALAGEM		DESCRIÇÃO	PÁG
	FECH	VEND		

LUVA MARROM LL

		NOVO ✓	
12925	50 50	MULTILIT 25MM	31
12926	10 10	MULTILIT 50MM	31

MANGUEIRA GÁS

		NOVO ✓	
12785	1 1	SUNFLEX CRISTAL 1,25M	32

MANGUEIRA MULTIUSO

		NOVO ✓	
12781	1 1	SUNFLEX 5/16 CRISTAL 50M	32
12786	1 1	SUNFLEX 3/8 X 2,8MM 50M	32

MANGUEIRA RECAPADA

		NOVO ✓	
12787	1 1	SUNFLEX 1/2 X 2,0MM AZ 200M	32

MANGUEIRA TRANÇADA

		NOVO ✓	
12779	1 1	ACQUAFLEX FLEXPLUS SILIC LAR 1/2 X 2MM 300M	33
12782	1 1	SUNFLEX VD 10M	33
12783	1 1	SUNFLEX VD 15M	33
12780	1 1	SUNFLEX VD 20M	33
12784	1 1	SUNFLEX VD 30M	33
12868	1 1	SUNFLEX FLEXIVEL 1/2 X 2,0MM LAR 200M	33
12788	1 1	SUNFLEX PLUS FLEX 1/2 X 1,8MM LAR 200M	33

NIPPLE BRANCO RR

		NOVO ✓	
12881	50 50	FORTLEV 1/2	33

REDUÇÃO ESGOTO

		NOVO ✓	
			
12929	10 10	MULTILIT 75X50MM	33
12927	10 10	MULTILIT 100X50MM	33
12928	10 10	MULTILIT 100X75MM	33
12880	1 1	FORTLEV 150X100MM	33

ITENS NOVOS

CÓD	EMBALAGEM FECH	VEND	DESCRIÇÃO	PÁG
-----	-------------------	------	-----------	-----

REGISTRO CANOPLA

KELLY



NOVO ✓

12810	6	1	KELLY 3/4 1416 V33	33
12873	6	1	KELLY 3/4 1416 V44	33
12874	6	1	KELLY 3/4 1416 V50	33
12798	6	1	KELLY 3/4 1416 V59	33

REGISTRO GAVETA

KELLY



NOVO ✓

12811	6	1	KELLY LUXO 3/4 1509 C33	34
12875	6	1	KELLY LUXO 3/4 1509 C44	34
12876	6	1	KELLY LUXO 3/4 1509 C50	34
12799	6	1	KELLY LUXO 3/4 1509 C59	34
12812	2	1	KELLY LUXO 1 1/2 1509 C33	34
12877	2	1	KELLY LUXO 1 1/2 1509 C44	34
12879	2	1	KELLY LUXO 1 1/2 1509 C50	34
12800	2	1	KELLY LUXO 1 1/2 1509 C59	34

REGISTRO PRESSÃO

KELLY



NOVO ✓

12878	12	1	KELLY BRUTO 3/4 1400	34
-------	----	---	----------------------	----

CÓD	EMBALAGEM FECH	VEND	DESCRIÇÃO	PÁG
-----	-------------------	------	-----------	-----

TANQUE (LOUÇA)

Incepa



NOVO ✓

13071	1	1	INCEPA M 545X485MM BR	34
-------	---	---	-----------------------	----

TÊ AZUL LLR

Multilit



NOVO ✓

12930	15	15	MULTILIT 25X3/4	35
-------	----	----	-----------------	----

TÊ ESGOTO

Multilit



NOVO ✓

12932	20	20	MULTILIT 40MM	35
12933	20	20	MULTILIT 50MM	35
12934	10	5	MULTILIT 75MM	35
12931	10	5	MULTILIT 100MM	35

TÊ ESGOTO C/ REDUÇÃO

Multilit



NOVO ✓

12935	10	5	MULTILIT 100X50X90	35
12936	1	1	MULTILIT 100X75X90	35


LIZ
C I M E N T O S

ITENS NOVOS

CÓD	EMBALAGEM FECH VEND	DESCRIÇÃO	PÁG
-----	------------------------	-----------	-----

TÊ MARROM LLL



NOVO ✓

12938	50 50	MULTILIT 25MM	35
-------	-------	---------------	----

TÊ MARROM LLL C/ REDUÇÃO



NOVO ✓

12937	1 1	MULTILIT 50X25MM	36
-------	-----	------------------	----

TORNEIRA BOIA



NOVO ✓

12837	10 1	DECA PVC 3/4	36
-------	------	--------------	----

TORNEIRA COZINHA



NOVO ✓

12805	6 1	KELLY PAREDE C/ AREJADOR E BUCHA V33	36
12803	6 1	KELLY PAREDE C/ BUCHA V33	36
12804	6 1	KELLY PAREDE C/ BUCHA E BICO VB33	36

TORNEIRA JARDIM



NOVO ✓

12866	12 1	KELLY CURTA 1128 1/2 A C/BUCHA	36
12867	12 1	KELLY CURTA 1128 1/2 CR C/BUCHA	36
12814	12 1	KELLY LONGA 1130 1/2 A C/BUCHA	36
12815	12 1	KELLY LONGA 1130 1/2 CR C/BUCHA	36
12802	12 1	KELLY LONGA 1130 1/2 C/BUCHA V33	36

TORNEIRA LAVATÓRIO



NOVO ✓

12808	6 1	KELLY BM LIGHT V33	36
12796	3 1	KELLY MESA BB PEROLA C59	36
12795	1 1	KELLY MESA BM PEROLA C59 45	36
12794	6 1	KELLY MESA BM PEROLA C59 1/4	36

CÓD	EMBALAGEM FECH VEND	DESCRIÇÃO	PÁG
-----	------------------------	-----------	-----

TORNEIRA MÁQUINA DE LAVAR



NOVO ✓

12801	6 1	KELLY C/ BUCHA V33	36
-------	-----	--------------------	----

TORNEIRA MESA



NOVO ✓

12807	6 1	KELLY BM COZINHA LIGHT V33	36
12791	6 1	KELLY BM COZINHA LIGHT C59	36
12792	1 1	KELLY GOURMET LIGHT	36

TORNEIRA PAREDE



NOVO ✓

12806	6 1	KELLY BM COZINHA LIGHT V33	37
12790	6 1	KELLY BM COZINHA LIGHT C59 1/4	37
12793	1 1	KELLY GOURMET LIGHT	37

TUBO ÁGUA MARROM



NOVO ✓

12944	1 1	MULTILIT 20MM 6M	37
12945	1 1	MULTILIT 25MM 6M	37
12946	1 1	MULTILIT 32MM 6M	37
12947	1 1	MULTILIT 40MM 6M	37
12948	1 1	MULTILIT 50MM 6M	37
12949	1 1	MULTILIT 60MM 6M	37

TUBO DESCARGA



NOVO ✓

12777	10 1	ASTRA SOBREPOR PVC 0,4X1,5M	37
-------	------	-----------------------------	----

TUBO DESCIDA



NOVO ✓

12778	24 1	ASTRA PONTA AZUL 1 1/2 X 82CM	37
-------	------	-------------------------------	----

TUBO ESGOTO



NOVO ✓

12941	1 1	MULTILIT 40MM 6M	37
12942	1 1	MULTILIT 50MM 6M	37
12943	1 1	MULTILIT 75MM 6M	37
12939	1 1	MULTILIT 100MM 6M	37
12940	1 1	MULTILIT 150MM 6M	37

ITENS NOVOS

CÓD	EMBALAGEM FECH VEND	DESCRIÇÃO	PÁG
-----	------------------------	-----------	-----

UNIÃO MARROM LL



NOVO ✓

12950	5 5	MULTILIT 50MM	37
-------	-----	---------------	----

VÁLVULA AMERICANA



NOVO ✓

12816	6 1	KELLY 1/2 CR	37
-------	-----	--------------	----

VÁLVULA LAVATÓRIO



NOVO ✓

12817	6 1	KELLY AJUST 7/8 CR	38
12818	12 1	KELLY S/ LADRÃO 7/8 CR	38

VÁLVULA TANQUE




NOVO ✓

12819	6 1	KELLY 1 1/4 CR	38
-------	-----	----------------	----

ELÉTRICA

BARRAMENTO



NOVO ✓

13056	10 1	JNG MON DIN 63A 22,5CM 1X12P	40
13059	10 1	JNG MON DIN 63A 100CM 1X12P	40
13057	10 1	JNG BIF DIN 63A 22,5CM 2X6P	40
13060	5 1	JNG BIF DIN 63A 100CM 2X6P	40
13058	10 1	JNG TRI DIN 63A 22,5CM 3X4P	40
13061	6 1	JNG TRI DIN 63A 100CM 3X4P	40

BARRAMENTO NEUTRO/TERRA



NOVO ✓

13052	5 1	JNG NEUTRO 8 BORNES AZ FIX	40
13053	5 1	JNG NEUTRO 12 BORNES AZ FIX	40
13054	5 1	JNG TERRA 8 BORNES VD FIX	40
13055	5 1	JNG TERRA 12 BORNES VD FIX	40

CABO CFTV



NOVO ✓

12835	1 1	MEGATRON ULTRA 24X4P 300M AZ	40
-------	-----	------------------------------	----

CÓD	EMBALAGEM FECH VEND	DESCRIÇÃO	PÁG
-----	------------------------	-----------	-----

CABO COAXIAL



NOVO ✓

12836	1 1	MEGATRON 100M 59 67% BR	40
12832	1 1	MEGATRON 100M 59 95% BR	40
12850	1 1	MEGATRON BOB 300M 59 67% BR	40
12833	1 1	MEGATRON BOB 300M 59 95% BR	40

CABO FLEXÍVEL 750V



NOVO ✓

12757	1 1	MEGATRON 100M 1,50MM AM	41
12754	1 1	MEGATRON 100M 1,50MM AZ	41
12752	1 1	MEGATRON 100M 1,50MM BR	41
12753	1 1	MEGATRON 100M 1,50MM PT	41
12755	1 1	MEGATRON 100M 1,50MM VD	41
12756	1 1	MEGATRON 100M 1,50MM VM	41
12763	1 1	MEGATRON 100M 2,50MM AM	41
12760	1 1	MEGATRON 100M 2,50MM AZ	41
12758	1 1	MEGATRON 100M 2,50MM BR	41
12759	1 1	MEGATRON 100M 2,50MM PT	41
12761	1 1	MEGATRON 100M 2,50MM VD	41
12762	1 1	MEGATRON 100M 2,50MM VM	41
12766	1 1	MEGATRON 100M 4,00MM AZ	41
12764	1 1	MEGATRON 100M 4,00MM BR	41
12765	1 1	MEGATRON 100M 4,00MM PT	41
12767	1 1	MEGATRON 100M 4,00MM VD	41
12768	1 1	MEGATRON 100M 4,00MM VM	41
12771	1 1	MEGATRON 100M 6,00MM AZ	41
12769	1 1	MEGATRON 100M 6,00MM BR	41
12770	1 1	MEGATRON 100M 6,00MM PT	41
12773	1 1	MEGATRON 100M 6,00MM VD	41
12772	1 1	MEGATRON 100M 6,00MM VM	41
12775	1 1	MEGATRON 100M 10,00MM AZ	41
12774	1 1	MEGATRON 100M 10,00MM PT	41
12776	1 1	MEGATRON 100M 10,00MM VD	41

CABO REDE



NOVO ✓

12834	1 1	MEGATRON CAT 5E 4P 305M AZ	41
-------	-----	----------------------------	----

CONDUITES CORRUGADO



NOVO ✓

12839	1 1	TUBOS BRAVO CZ ECO 3/4 50MTS	42
12838	1 1	TUBOS BRAVO CZ ECO 1 25MTS	42
12883	1 1	TUBOS BRAVO MR ECO FLEX 3/4 50MTS	42
12882	1 1	TUBOS BRAVO MR ECO FLEX 1 25MTS	42

ITENS NOVOS

CÓD	EMBALAGEM		DESCRIÇÃO	PÁG
	FECH	VEND		

CONECTOR EMENDA DERIVAÇÃO

  NOVO ✓				
13063	10	10	JNG 2COND 4MM	42
13064	10	10	JNG 3COND 4MM	42
13065	10	10	JNG 5COND 4MM	42

CONJUNTO ILUMI LEV

  NOVO ✓				
13066	15	1	ILUMI 4X2 BR - 1INT SIM 10A+ 1TOM 20A	42
13067	20	1	ILUMI 4X2 BR - 1TOM 20A	42



CONJUNTO ILUMI SLIM

  NOVO ✓				
13068	15	1	ILUMI 4X2 BR - 1INT SIM 10A + 1TOM 20A	43
13069	20	1	PLACA ILUMI SLIM 4X2 BR - 1MOD VER C/ SUP	43



CONJUNTO ILUMI STYLUS

  NOVO ✓				
13070	20	1	ILUMI 4X2 BR - 1INT SIM 6A + 2P TOM 20A	44

DISJUNTOR BIPOLAR DIN



  NOVO ✓				
13034	6	1	JNG 10A C	45
13035	6	1	JNG 16A C	45
13036	6	1	JNG 20A C	45
13037	6	1	JNG 25A C	45
13038	6	1	JNG 32A C	45
13039	6	1	JNG 40A C	45
13040	6	1	JNG 50A C	45
13041	6	1	JNG 63A C	45

DISJUNTOR TRIPOLAR DIN

  NOVO ✓				
13042	4	1	JNG 10A C	45
13043	4	1	JNG 16A C	45
13044	4	1	JNG 20A C	45
13045	4	1	JNG 25A C	45
13046	4	1	JNG 32A C	45
13047	4	1	JNG 40A C	45
13048	4	1	JNG 50A C	45
13049	4	1	JNG 63A C	45

CÓD	EMBALAGEM		DESCRIÇÃO	PÁG
	FECH	VEND		

DISJUNTOR UNIPOLAR DIN

  NOVO ✓				
13026	12	1	JNG 10A C	45
13027	12	1	JNG 16A C	45
13028	12	1	JNG 20A C	45
13029	12	1	JNG 25A C	45
13030	12	1	JNG 32A C	45
13031	12	1	JNG 40A C	45
13032	12	1	JNG 50A C	45
13033	12	1	JNG 63A C	45

DISPOSITIVO DE SURTO E PROTEÇÃO

  NOVO ✓				
13050	12	1	JNG 15KA	47
13051	12	1	JNG 20KA	47

DUCHA HYDRA

  NOVO ✓				
12825	30	1	HYDRA MULT SS 3T 5400W 127V	47
12824	30	1	HYDRA MULT SS 3T 5200W 220V	47

DUCHA LORENZETTI

  NOVO ✓				
12741	5	1	LORENZETTI LOREN SHOWER 127V 5500W	47
12742	5	1	LORENZETTI LOREN SHOWER 220V 7500W	47

LÂMPADA ESPETO

  NOVO ✓				
12865	1	1	GALAXY LED JARDIM BIV/6500 5W	48

LÂMPADA HALÓGENA BULBO

  NOVO ✓				
12855	10	1	GALAXY 127/55 105W	48

ITENS NOVOS

CÓD	EMBALAGEM FECH	VEND	DESCRIÇÃO	PÁG
-----	-------------------	------	-----------	-----

LÂMPADA LED BULBO



TASCHIBRA



NOVO ✓

12851	20	1	GALAXY BIV/6500 20W	48
12852	10	1	GALAXY BIV/6500 40W	48
12853	10	1	GALAXY BIV/6500 50W	48
12724	10	1	TASCHIBRA BIV/3000 9W	48
12726	10	1	TASCHIBRA BIV/3000 12W	48
12723	10	1	TASCHIBRA BIV/6500 9W	48
12725	10	1	TASCHIBRA BIV/6500 12W	48

LÂMPADA LED TUBULAR



TASCHIBRA



NOVO ✓

12861	25	1	GALAXY BIV/6500 10W	48
12862	25	1	GALAXY BIV/6500 18W	48
12728	10	1	TASCHIBRA 60CM BIV/6500 9,9W	48
12727	10	1	TASCHIBRA 120CM BIV/6500 20,5W	48

LÂMPADA SPOT



NOVO ✓

12864	1	1	GALAXY DIREC QUAD BIV/6500 5W	48
-------	---	---	-------------------------------	----

LUMINÁRIA



NOVO ✓

12856	10	1	GALAXY LED PLAFON QUAD 17X17 BIV/6500 12W BR 48
12857	10	1	GALAXY LED PLAFON QUAD 22X22 BIV/6500 18W BR 48
12860	1	1	GALAXY STYLE TUBE 120CM BIV/6500 36W 48

LUMINÁRIA EMERGÊNCIA



NOVO ✓

12863	1	1	GALAXY 30LEDS BIV/6500 2W	48
-------	---	---	---------------------------	----

LUMINÁRIA TARTARUGA



NOVO ✓

12858	10	1	GALAXY BIV/6500 15W	48
-------	----	---	---------------------	----

REFLETOR LED



NOVO ✓

12859	1	1	GALAXY INSPIRUM BIV/6500 50W	50
12854	1	1	GALAXY SLIM GALAXY BIV/6500 30W	50

CÓD	EMBALAGEM FECH	VEND	DESCRIÇÃO	PÁG
-----	-------------------	------	-----------	-----

RESISTÊNCIA ELÉTRICA

LORENZETTI



NOVO ✓

12744	25	1	LORENZETTI LOREN SHOWER 127V 5500W 3065I	51
12745	25	1	LORENZETTI LOREN SHOWER 220V 7500W 3065M	51

Hydra



NOVO ✓

12979	10	1	HYDRA DUCHA SS 127V 5400W	51
12980	10	1	HYDRA DUCHA SS 220V 5400W	51

TRILHO FERRO



NOVO ✓

13062	1	1	JNG FUND 100CMX35MM	52
-------	---	---	---------------------	----

FERRAMENTAS

ALICATE NIVELADOR PISO

Famastil



NOVO ✓

12968	36	1	FAMASTIL AÇO	54
12969	36	1	FAMASTIL PLAST	54

CÂMARA AR PNEU



NOVO ✓

12963	1	1	COLSON 3,25X8 CARRINHO	55
12962	1	1	COLSON 3,5X8 CARRINHO	55

CHAVE BIELA

Famastil



NOVO ✓

12971	1	1	FAMASTIL 9MM	55
-------	---	---	--------------	----

CORTADOR PISO E AZULEJO

Famastil



NOVO ✓

12955	1	1	FAMASTIL 75CM	58
12956	1	1	FAMASTIL 90CM	58
12954	1	1	FAMASTIL 120CM	58

ITENS NOVOS

CÓD	EMBALAGEM		DESCRIÇÃO	PÁG
	FECH	VEND		

PNEU CARRINHO PEDREIRO



NOVO ✓

12965	1	1	COLSON 3,25X8 S/ CÂMARA 2 LONAS	60
12964	1	1	COLSON 3,5X8 S/ CÂMARA 4 LONAS	60

RODA CARRINHO PEDREIRO



NOVO ✓

12967	3	1	ROMA PNEU MACIÇO 3,25X1 X6,5	60
12966	3	1	ROMA PNEU MACIÇO ROMA 3,25X3/4X6,5	60

SERRA COPOS



NOVO ✓

12731	6	1	FAMASTIL 5PÇS C/ HASTE	60
-------	---	---	------------------------	----

TORQUES AZULEJISTA



NOVO ✓

12729	6	1	FAMASTIL 5 1/4	61
-------	---	---	----------------	----

TORQUES CARPINEIRO



NOVO ✓

12730	6	1	FAMASTIL 8	61
-------	---	---	------------	----

PINTURA

BLOCO DE ESPUMA



NOVO ✓

12970	36	1	FAMASTIL 13X22X6CM AM	65
-------	----	---	-----------------------	----

CATALISADOR MASSA PLÁSTICA



NOVO ✓

12872	100	1	IBERÊ 12G	65
-------	-----	---	-----------	----

CÓD	EMBALAGEM		DESCRIÇÃO	PÁG
	FECH	VEND		

CORANTE



NOVO ✓

12989	12	12	XADREZ LIQ AMARELO 50ML	65
13003	12	12	XADREZ LIQ AZUL 50ML	65
12994	12	12	XADREZ LIQ LARANJA 50ML	65
13004	12	12	XADREZ LIQ MARROM 50ML	65
12990	12	12	XADREZ LIQ OCRE 50ML	65
12995	12	12	XADREZ LIQ PRETO 50ML	65
12991	12	12	XADREZ LIQ VERDE 50ML	65
12992	12	12	XADREZ LIQ VERMELHO 50ML	65
13005	12	12	XADREZ LIQ VIOLETA 50ML	65

ESPÁTULA EVA



NOVO ✓

12957	20	1	FAMASTIL 12X10	65
-------	----	---	----------------	----

IMPERMEABILIZANTES



NOVO ✓

13074	1	1	VEDAPREN LAJE OTTO PT BALDE 18L	66
-------	---	---	---------------------------------	----

MASSA PLÁSTICA



NOVO ✓

12869	12	12	IBERÊ C/ CATALISADOR 400G BR	69
12870	12	12	IBERÊ C/ CATALISADOR 400G CZ	69
12871	12	12	IBERÊ C/ CATALISADOR 400G PT	69

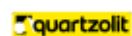
PRIMER



NOVO ✓

13073	1	1	VEDACIT 18L ASFALT BASE AGUA PR	69
-------	---	---	---------------------------------	----

REJUNTE



NOVO ✓

12982	15	1	QUARTZOLIT ARGILA 1KG	69
12984	15	1	QUARTZOLIT CAIRO 1KG	69
12986	15	1	QUARTZOLIT CORTICA 1KG	69

ITENS NOVOS

CÓD	EMBALAGEM	FECH	VEND	DESCRIÇÃO	PÁG
-----	-----------	------	------	-----------	-----

REJUNTE

quartzolit



NOVO ✓

12983	15	1	QUARTZOLIT PORC ARGILA	1KG	70
12985	15	1	QUARTZOLIT PORC CAIRO	1KG	70
13025	15	1	QUARTZOLIT PORC CORTICA	1KG	70
12987	15	1	QUARTZOLIT PORC KRAFT	1KG	70

TINTA PISO LISO

SHERWIN-WILLIAMS



NOVO ✓

12997	1	1	NOVACOR PISO AMARELO DEMARCAÇÃO	3,6L	70
12988	1	1	NOVACOR PISO CINZA	3,6L	70
13001	1	1	NOVACOR PISO CINZA CHUMBO	3,6L	70
12999	1	1	NOVACOR PISO PRETO	3,6L	70
12996	1	1	NOVACOR PISO VERMELHO SEG	3,6L	70
12998	1	1	NOVACOR PISO BRANCO	18L	70
12993	1	1	NOVACOR PISO CINZA	18L	70
13002	1	1	NOVACOR PISO CINZA CHUMBO	18L	70
13000	1	1	NOVACOR PISO PRETO	18L	70

TINTA SPRAY

COLORIN



NOVO ✓

13015	6	1	COLORGIN DECOR ALUMINIO	360ML	71
13022	6	1	COLORGIN DECOR AMARELO	360ML	71
13023	6	1	COLORGIN DECOR AMENDOA	360ML	71
13021	6	1	COLORGIN DECOR AZUL CEU	360ML	71
13014	6	1	COLORGIN DECOR AZUL COLONIAL	360ML	71
13009	6	1	COLORGIN DECOR AZUL MEDIO	360ML	71
13008	6	1	COLORGIN DECOR BRANCO BRILHANTE	360ML	71
13024	6	1	COLORGIN DECOR BRANCO FOSCO	360ML	71
13010	6	1	COLORGIN DECOR CINZA	360ML	71
13011	6	1	COLORGIN DECOR LARANJA	360ML	71
13006	6	1	COLORGIN DECOR MARROM BARROCO	360ML	71
13016	6	1	COLORGIN DECOR MARROM CAFE	360ML	71
13017	6	1	COLORGIN DECOR PRETO BRILHANTE	360ML	71
13013	6	1	COLORGIN DECOR PRETO FOSCO	360ML	71
13018	6	1	COLORGIN DECOR PRIMER CINZA	360ML	71
13007	6	1	COLORGIN DECOR VERDE	360ML	71
13019	6	1	COLORGIN DECOR VERDE FOLHA	360ML	71
13020	6	1	COLORGIN DECOR VERMELHO	360ML	71
13012	6	1	COLORGIN DECOR VERNIZ USO GERAL	360ML	71

CÓD	EMBALAGEM	FECH	VEND	DESCRIÇÃO	PÁG
-----	-----------	------	------	-----------	-----

FERRAGENS

ARAME FARPADO



NOVO ✓

12951	1	1	ARAME FARPADO	1,6MM 100MTS	74
12952	1	1	ARAME FARPADO	1,6MM 250MTS	74
12953	1	1	ARAME FARPADO	1,6MM 500MTS	74

ARAME GALVANIZADO




NOVO ✓

12840	10	1	ARAME GALVANIZADO	1,24MM Nº18 KG	74
12841	10	1	ARAME GALVANIZADO	1,65MM Nº16 KG	74
12842	10	1	ARAME GALVANIZADO	2,10MM Nº14 KG	74
12843	10	1	ARAME GALVANIZADO	2,76MM Nº12 KG	74

CORDA POLIESTER CARRETEL

FIRMEZA



NOVO ✓

12844	6	1	FIRMEZA CARRET COR	6MM/150M	77
12845	2	1	FIRMEZA CARRET COR	8MM/240M	77
12846	2	1	FIRMEZA CARRET COR	10MM/165M	77
12847	2	1	FIRMEZA CARRET COR	12MM/105M	77
12848	2	1	FIRMEZA CARRET COR	14MM/70M	77

ESPAÇADOR NIVELADOR

Famastil




NOVO ✓

12959	60	1	FAMASTIL	1,0MM C/100	78
12960	60	1	FAMASTIL	1,5MM C/100	78
12961	60	1	FAMASTIL	2,0MM C/100	78

LONA PLÁSTICA

SERLONAS



NOVO ✓

12826	1	1	SERLONAS AMARELA	4X50M FINA 12KG	81
12829	1	1	SERLONAS AMARELA	4X100 MEDIA 22KG	81
12827	1	1	SERLONAS AZUL	4X50M FINA 12KG	81
12830	1	1	SERLONAS AZUL	4X100 MEDIA 22KG	81
12828	1	1	SERLONAS AZUL	4X100 GROSSA 30KG	81

ITENS NOVOS

CÓD	EMBALAGEM FECH VEND	DESCRIÇÃO	PÁG
-----	------------------------	-----------	-----

LUVAS DE LÁTEX



NOVO ✓

12831	12 12	KALIPSO AMARELA M PAR	82
-------	-------	-----------------------	----

TELA GALINHEIRO



NOVO ✓

12974	1 1	TELA HEX ARAME GALINHEIRO 2X23X1,50 50M	84
12975	1 1	TELA HEX ARAME GALINHEIRO 2X23X1,80 50M	84

TELA PINTEIRO



NOVO ✓

12973	1 1	TELA HEX ARAME PINTEIRO 1X24X1,0 50M	84
12977	1 1	TELA HEX ARAME PINTEIRO 1X24X1,20 50M	84
12978	1 1	TELA HEX ARAME PINTEIRO 1X24X1,50 50M	84

CÓD	EMBALAGEM FECH VEND	DESCRIÇÃO	PÁG
-----	------------------------	-----------	-----

TELA VIVEIRO



NOVO ✓

12976	1 1	TELA HEX ARAME VIVEIRO 1/2X26X0,80 50M	84
12972	1 1	TELA HEX ARAME VIVEIRO 1/2X26X1,0 50M	84

VENTOSA

Famastil



NOVO ✓

12958	1 1	FAMASTIL PVC GARRA 110MM C/ 2	84
-------	-----	-------------------------------	----

Canal de atendimento!

Estamos juntos nessa! Aponte a câmera do celular para este QR CODE e fale agora mesmo com seu parceiro Cicalfer através do WhatsApp.



Na Cicalfer
você encontra
as soluções
Deca e Hydra
que inspiram.

Deca Hydra



CÓD EMBALAGEM FECH VEND **DESCRIÇÃO**

ACABAMENTO REGISTRO

Deca
KELLY



NOVO ✓

12049	18	1	DECA CR 3/4 C34 4900
12050	18	1	DECA CR 3/4 C35 4900
12813	6	1	KELLY CR 1/2 C33 1087
12797	6	1	KELLY CR 1/2 C59 1085

ACABAMENTO VÁLVULA

Hydra



12047	8	1	HYDRA BR
12048	8	1	HYDRA CR

ACESSÓRIOS CAIXA ACOPLADA

ASTRA



10714	6	1	ASTRA BOIA UNIV KFU
-------	---	---	---------------------

ASTRA



10715	8	1	ASTRA BOTAO ACIONAM MB CR
-------	---	---	---------------------------

ASTRA



10716	12	1	ASTRA CONJ ACIONAM KS/CAST
-------	----	---	----------------------------

ASTRA



10717	3	1	ASTRA CONJ COMPLETO UNIV MU/S
11241	4	1	LORENZETTI KIT UNIVERSAL

ASTRA



10718	6	1	ASTRA CONJ SAIDA UNIV MSU
-------	---	---	---------------------------

ASTRA



10719	6	1	ASTRA ENTRADA AGUA UNIV KEU
-------	---	---	-----------------------------

ASTRA



10720	12	1	ASTRA OBTURADOR KS/O
-------	----	---	----------------------

CÓD EMBALAGEM FECH VEND **DESCRIÇÃO**

ACESSÓRIOS CAIXA ACOPLADA

ASTRA



11120	6	1	ASTRA ENTRADA AGUA UNIV HEU2
-------	---	---	------------------------------

ASTRA



11121	12	1	ASTRA CONJ FIXACAO KPF
-------	----	---	------------------------

ASTRA



11122	14	1	ASTRA BOLSA VEDACAO KS/BV
-------	----	---	---------------------------

ASTRA



11123	3	1	ASTRA CONJ COMPLETO UNIV MDU2/R
-------	---	---	---------------------------------

ASTRA



12120	6	1	ASTRA KIT REPARO CX ACOPLADA
-------	---	---	------------------------------

ADAPTADOR COM FLANGE

FORTLEV



NOVO ✓

Multilit

10405	12	12	FORTLEV 20X1/2
10406	10	10	FORTLEV 25X3/4
10407	6	6	FORTLEV 32X1
10408	6	6	FORTLEV 40X1 1/4
10409	5	5	FORTLEV 50X1 1/2
10410	5	5	FORTLEV 60X2
12895	12	12	MULTILIT 25X3/4
12896	6	6	MULTILIT 50X1 1/2

ADAPTADOR CURTO MARROM

FORTLEV



NOVO ✓

Multilit

10411	50	50	FORTLEV 20X1/2
10412	50	50	FORTLEV 25X3/4
10413	25	25	FORTLEV 32X1
10414	10	10	FORTLEV 40X1 1/4
10415	25	25	FORTLEV 50X1 1/2
10416	10	10	FORTLEV 60X2
12884	50	50	MULTILIT 25X3/4
12885	25	25	MULTILIT 50X1 1/2

CÓD EMBALAGEM FECH VEND DESCRIÇÃO

ANEL VEDAÇÃO P/ VASO

PULVITEC



12042	12	12	PULVITEC S/ GUIA
12043	12	12	PULVITEC C/ GUIA

ANEL VEDAÇÃO ESGOTO

FORTLEV



10340	50	50	FORTLEV 40MM
10341	50	50	FORTLEV 50MM
10342	25	25	FORTLEV 75MM
10343	25	25	FORTLEV 100MM
10344	15	15	FORTLEV 150MM
10345	5	5	FORTLEV 200MM

ARMÁRIO BANHEIRO

ASTRA



10702	1	1	ASTRA VERSATIL A21 28X41 CM BR
10703	1	1	ASTRA VERSATIL A23 32X46CM BR
12110	1	1	ASTRA VERSATIL A41 35X30CM BR
12111	1	1	ASTRA VERSATIL AL41 31X36CM BR

ASSENTO SANITÁRIO

ASTRA

HERC

Incepa



10704	6	1	ASTRA TPG BR
10705	8	1	ASTRA TPI INFANTIL BR
10706	10	1	ASTRA TPK ALMOFOF BR
10707	10	1	ASTRA TPM MASTER BR
10708	6	1	ASTRA TTO TALENTO BR
11125	6	1	ASTRA TPJ SOFT BG
11126	12	1	ASTRA TPJ SOFT BR
11127	6	1	ASTRA TPJ SOFT CZ
11128	6	1	ASTRA TPJ SOFT PR
11129	5	1	ASTRA TPK ALMOFOF BG
11130	5	1	ASTRA TPK ALMOFOF CZ
11131	5	1	ASTRA TPK ALMOFOF PR
11132	6	1	ASTRA TTO TALENTO BG
11133	6	1	ASTRA TTO TALENTO CZ
12701	6	1	HERC IDEALE BR
12702	6	1	HERC IDEALE CZ CL
12703	6	1	HERC PRIME ALMOFOF BR
12704	6	1	HERC PRIME ALMOFOF CZ CL
11887	10	1	INCEPA LIKE ART BR

CÓD EMBALAGEM FECH VEND DESCRIÇÃO

BACIA SANITÁRIA

Deca

Incepa

logasa



11793	1	1	DECA IZY CONVENCIONAL BR
11798	1	1	DECA IZY P/ CX. ACOPL. BR
11800	1	1	LOGASA PARATI CONVENCIONAL BR
11799	1	1	LOGASA PARATI C/ CX ACOPL. 6L BR
12743	1	1	INCEPA ART C/ CX. ACOPL 3/6L BR

BARRA DE APOIO

KELLY



NOVO ✓

12820	1	1	KELLY CR 40 CM
12821	1	1	KELLY CR 60 CM
12822	1	1	KELLY CR 80 CM

BASE MICHU

Deca



12051	4	1	DECA 3/4 x 1/2 4424
-------	---	---	---------------------

BASE MONOCOMANDO

Deca



NOVO ✓

13078	1	1	DECA CHUV CPVC 22MM 4493
-------	---	---	--------------------------

BASE REGISTRO

Deca



NOVO ✓

13075	1	1	DECA FACIL GAVETA PVC 25MM 4509
13077	1	1	DECA FACIL PRESSÃO CPVC 22MM 4416
13076	1	1	DECA FACIL PRESSÃO PVC 25MM 4416
12054	12	1	DECA PRESSÃO 3/4 4416
12053	12	1	DECA GAVETA 3/4 4509
12350	12	1	DECA GAVETA 1 4509
12052	8	1	DECA GAVETA 1 1/2 4509
12351	12	1	DECA GAVETA CPVC 22MM 4509
12352	12	1	DECA GAVETA CPVC 28MM 4509

BASE VÁLVULA

Deca



12055	4	1	DECA 1 1/2 4550
-------	---	---	-----------------

BIODIGESTOR

FORTLEV



12500	1	1	FORTLEV 500L
12501	1	1	FORTLEV 1500L

CÓD EMBALAGEM FECH VEND **DESCRIÇÃO**

BRAÇO CHUVEIRO

ASTRA



10709	12	1	ASTRA C/ CAPA PLAST 30 CM BR
10710	6	1	ASTRA C/ CAPA PLAST 40 CM BR

ALUREM



12514	25	1	ALUREM POL ALUM 30CM
12513	25	1	ALUREM POL ALUM 40CM

BUCHA DE REDUÇÃO CURTA

FORTLEV



10417	50	50	FORTLEV 25X20MM
10418	50	50	FORTLEV 32X25MM
10419	10	10	FORTLEV 40X32MM
10420	12	12	FORTLEV 60X50MM

BUCHA DE REDUÇÃO LONGA

FORTLEV

Multilit



NOVO ✓

10421	10	10	FORTLEV 40X25MM
10422	25	25	FORTLEV 50X25MM
10423	10	10	FORTLEV 50X32MM
12887	25	25	MULTILIT 50X25MM

BUCHA REDUÇÃO ESGOTO

FORTLEV

Multilit



NOVO ✓

10404	20	20	FORTLEV 50X40MM
12886	40	40	MULTILIT 50X40MM

CAIXA D'ÁGUA POLIETILENO ABERTA E TAMPA

FORTLEV



10251	1	1	FORTLEV C/ TAMPA 100L
10252	1	1	FORTLEV C/ TAMPA 150L
10253	1	1	FORTLEV C/ TAMPA 250L
10254	1	1	FORTLEV C/ TAMPA 310L
10255	1	1	FORTLEV C/ TAMPA 500L
10256	1	1	FORTLEV C/ TAMPA 750L
10257	1	1	FORTLEV C/ TAMPA 1.000L
10258	1	1	FORTLEV C/ TAMPA 1.500L
10259	1	1	FORTLEV C/ TAMPA 2.000L
10260	1	1	FORTLEV C/ TAMPA 3.000L
10261	1	1	TAMPA P/ CAIXA D AGUA FORTLEV 500L
10262	1	1	TAMPA P/ CAIXA D AGUA FORTLEV 1.000L

CÓD EMBALAGEM FECH VEND **DESCRIÇÃO**

CAIXA D'ÁGUA POLIETILENO FECHADA

FORTLEV



10263	1	1	FORTLEV 310L
11792	1	1	FORTLEV 500L
11885	1	1	FORTLEV 1.000L
12101	1	1	FORTLEV 2.000L
10481	1	1	FORTLEV 2.500L
10482	1	1	FORTLEV ANTIBACT 500L
10483	1	1	FORTLEV ANTIBACT 1.000L

CAIXA DE GORDURA

TAF



12525	1	1	TAF QUAD 42L C/ TAMPA
-------	---	---	-----------------------

CAIXA DESCARGA

ASTRA



10711	5	1	ASTRA C17 9L BG
10712	5	1	ASTRA C17 9L CZ
10713	10	1	ASTRA C21 6/9L BR

CAIXA DESCARGA ACOPLADA

deca



11797	1	1	DECA IZY/ASPEN BR
-------	---	---	-------------------

CAIXA DE INSPEÇÃO P/ ESGOTO

TAF



12526	1	1	TAF 4,5L C/ TAMPA
-------	---	---	-------------------

CAIXA SIFONADA

FORTLEV



10349	6	1	FORTLEV CORPO 100X100X50
10350	6	1	FORTLEV CORPO 150X150X50
10346	12	1	FORTLEV 100X100X50 QUADRADA
10347	6	1	FORTLEV 150X150X50 QUADRADA
11096	4	1	FORTLEV 250X172X50 QUADRADA
11098	4	1	FORTLEV 250X230X75 QUADRADA
10348	12	1	FORTLEV 100X100X50 REDONDA
11097	4	1	FORTLEV 250X172X50 REDONDA
11099	4	1	FORTLEV 250X230X75 REDONDA

CÓD EMBALAGEM FECH VEND **DESCRIÇÃO**

CAP ESGOTO

FORTLEV

Multilit



NOVO ✓

10281	10	10	FORTLEV 40MM
10282	10	10	FORTLEV 50MM
10283	10	10	FORTLEV 75MM
10284	10	10	FORTLEV 100MM
10285	1	1	FORTLEV 150MM
12888	10	10	MULTILIT 100MM

CAP MARROM LL

FORTLEV

Multilit



NOVO ✓

10430	50	50	FORTLEV 20MM
10431	50	50	FORTLEV 25MM
10432	25	25	FORTLEV 32MM
10433	10	10	FORTLEV 40MM
10434	10	10	FORTLEV 50MM
10435	10	10	FORTLEV 60MM
12889	50	50	MULTILIT 25MM
12890	10	10	MULTILIT 50MM

CÓD EMBALAGEM FECH VEND **DESCRIÇÃO**

CISTERNA

FORTLEV



12722	1	1	FORTLEV POLIETILENO 5.000L
-------	---	---	----------------------------

COLA TUBO CPVC

PULVITEC



12432	48	48	PULVITEC 17G
12250	30	10	PULVITEC 75G
12268	12	6	PULVITEC 175G C/ PINCEL
12251	12	1	PULVITEC 850G

COLA TUBO PVC

PULVITEC

FORTLEV



12705	48	48	FORTLEV 17G
12706	30	10	FORTLEV 75G
12707	12	6	FORTLEV 175GR C/ PINCEL
12708	6	1	FORTLEV 850G

AQUI TEM **ASTRA**



CÓD EMBALAGEM FECH VEND DESCRIÇÃO

COLA TUBO PVC

PULVITEC



FORTLEV

12038	48	48	PULVITEC 17G
12039	30	10	PULVITEC 75G
12040	12	6	PULVITEC 175G C/ PINCEL
12041	12	1	PULVITEC 850G

COLUNA P/ LAVATÓRIO

Deca



logasa

11795	1	1	DECA IZY BR
11802	1	1	LOGASA PARATI BR

COLUNA P/ TANQUE (LOUÇA)

fiori



NOVO ✓

Incepa

11810	1	1	FIORI BR
13072	1	1	INCEPA BR

CONEXÃO TORNEIRA

HERC



12344	12	12	HERC UNIVERSAL
-------	----	----	----------------

CONJUNTO REGISTRO E TORNEIRA

HERC



12426	1	1	HERC MAQ LAVAR 1/2 C/ TORN C/ BICO 10CM BR
-------	---	---	--

COTOVELO AZUL LR

FORTLEV

Multilit



NOVO ✓

10395	15	15	FORTLEV 20X1/2
10396	20	20	FORTLEV 25X1/2
10397	20	20	FORTLEV 25X3/4
12897	20	20	MULTILIT 25X3/4

COTOVELO ESGOTO

FORTLEV

Multilit



NOVO ✓

10300	25	25	FORTLEV 40X45
10301	15	15	FORTLEV 50X45
10302	10	10	FORTLEV 75X45
10303	10	10	FORTLEV 100X45
10304	16	16	FORTLEV 150X45
10305	25	25	FORTLEV 40X90

CÓD EMBALAGEM FECH VEND DESCRIÇÃO

COTOVELO ESGOTO

10310	25	25	FORTLEV C/ ANEL 40X90
10306	25	25	FORTLEV 50X90
10307	20	20	FORTLEV 75X90
10308	20	20	FORTLEV 100X90
10309	10	10	FORTLEV 150X90
12900	20	20	MULTILIT 40X45
12901	20	20	MULTILIT 50X45
12902	12	12	MULTILIT 75X45
12898	10	10	MULTILIT 100X45
12899	5	5	MULTILIT 150X45
12904	20	20	MULTILIT 50X90
12905	12	12	MULTILIT 75X90
12903	5	5	MULTILIT 150X90

COTOVELO ESGOTO COM VISITA

FORTLEV

Multilit



NOVO ✓

10311	10	5	FORTLEV 100X50X90
12906	10	10	MULTILIT 100X50X90

COTOVELO MARROM LR

FORTLEV

Multilit



NOVO ✓

10450	40	40	FORTLEV 20X45
10451	40	40	FORTLEV 25X45
10452	10	10	FORTLEV 32X45
10453	10	10	FORTLEV 40X45
10454	10	10	FORTLEV 50X45
10455	10	10	FORTLEV 60X45
10456	50	50	FORTLEV 20X90
10457	50	50	FORTLEV 25X90
10458	25	25	FORTLEV 32X90
10459	10	10	FORTLEV 40X90
10460	20	20	FORTLEV 50X90
10461	10	10	FORTLEV 60X90
10462	20	20	FORTLEV REDUÇÃO 25X20X90
12907	50	50	MULTILIT 25X45
12908	10	10	MULTILIT 50X45
12909	50	50	MULTILIT 25X90
12910	25	25	MULTILIT 32X90
12911	10	10	MULTILIT 40X90
12912	10	10	MULTILIT 50X90
12913	10	10	MULTILIT 60X90

COTOVELO MARROM LR

FORTLEV



10351	30	30	FORTLEV 20X1/2
10352	20	20	FORTLEV 25X1/2
10353	30	30	FORTLEV 25X3/4

CÓD EMBALAGEM FECH VEND DESCRIÇÃO

CURVA ESGOTO CURTA

FORTLEV



NOVO ✓

10286	25	25	FORTLEV 40X90
10287	20	20	FORTLEV 50X90
10288	10	10	FORTLEV 75X90
10289	10	10	FORTLEV 100X90
12892	1	1	MULTILIT 50X90
12891	1	1	MULTILIT 100X90

CURVA ESGOTO LONGA

FORTLEV



10290	10	10	FORTLEV 40X45
10291	5	5	FORTLEV 50X45
10292	5	1	FORTLEV 75X45
10293	5	1	FORTLEV 100X45
10294	1	1	FORTLEV 150X45
10295	10	10	FORTLEV 40X90
10296	12	6	FORTLEV 50X90
10297	10	1	FORTLEV 75X90
10298	8	1	FORTLEV 100X90
10299	1	1	FORTLEV 150X90

CURVA MARROM LL

FORTLEV



NOVO ✓

10442	20	20	FORTLEV 20X45
10443	15	15	FORTLEV 25X45
10444	10	10	FORTLEV 32X45
10445	5	5	FORTLEV 40X45
10446	5	5	FORTLEV 50X45
10436	20	20	FORTLEV 20X90
10437	20	20	FORTLEV 25X90
10438	10	10	FORTLEV 32X90
10439	10	5	FORTLEV 40X90
10440	10	5	FORTLEV 50X90
10441	5	1	FORTLEV 60X90
12893	25	25	MULTILIT 25X90
12894	5	5	MULTILIT 50X90

CURVA TRANSPOSIÇÃO MARROM LL

FORTLEV



10447	20	2	FORTLEV 20MM
10448	20	2	FORTLEV 25MM
10449	10	2	FORTLEV 32MM

DERIVADOR DE PASSAGEM



12345	1	1	HERC LIVRE
-------	---	---	------------

CÓD EMBALAGEM FECH VEND DESCRIÇÃO

DUCHA HIGIÊNICA

VIQUA

KELLY



NOVO ✓

12085	1	1	VIQUA MARUJA 1,2M ABS/BR
12809	6	1	KELLY FLEX 1,2M LIGHT

DUCHA JARDIM



12339	1	1	HERC 7 FUNC C/ ENG P/ MANG 1/2
-------	---	---	--------------------------------

ENGATE FLEXÍVEL METALIZADO



12114	10	1	ASTRA 40CM
12115	10	1	ASTRA 50CM
12116	10	1	ASTRA 60CM

ENGATE FLEXÍVEL PVC



10722	10	1	ASTRA 30CM BR
10723	10	1	ASTRA 40CM BR
10724	10	1	ASTRA 50CM BR
10725	10	1	ASTRA 60CM BR
10721	10	1	ASTRA 100CM BR C/ NIPLÉ

ENGATE RÁPIDO



12342	12	12	HERC C/ STOP 1/2
12341	12	12	HERC DE PASS LIVRE 1/2

ESGUICHO



12340	1	1	HERC RETO C/ ENG P/ MANG 1/2
12338	1	1	HERC REG PISTOLA C/ CONEX DIRETA 1/2

FILTRO E REFIL P/ CAIXA D'AGUA

FORTLEV



10464	4	1	FORTLEV ELEMENTO FILTRANTE 25 MICRAS
10463	4	1	FORTLEV FILTRO 25 MICRAS

CÓD EMBALAGEM FECH VEND **DESCRIÇÃO**

GRELHA DE PVC QUADRADA

FORTLEV

ASTRA



11102 11117 11118

11100	20	10	FORTLEV 10CM BR
11102	20	10	FORTLEV 15CM BR
11116	1	1	ASTRA 9,4CM BR
11117	1	1	ASTRA 9,4CM CR
11118	1	1	ASTRA ROTATIVA 9,4CM BR
11119	1	1	ASTRA ROTATIVA 9,4CM CR

GRELHA DE PVC REDONDA

FORTLEV



11101	20	10	FORTLEV 10CM BR
11103	20	10	FORTLEV 15CM BR

JUNÇÃO ESGOTO

FORTLEV

Multilit



NOVO ✓

10312	25	25	FORTLEV 40X45
10313	10	5	FORTLEV 50X45
10314	10	5	FORTLEV 75X45
10315	10	1	FORTLEV 100X45
10316	1	1	FORTLEV 150X45
12915	12	12	MULTILIT 50X45
12914	5	5	MULTILIT 100X45

JUNÇÃO ESGOTO C/ REDUÇÃO

FORTLEV

Multilit



NOVO ✓

10317	10	5	FORTLEV 75X50X45
10318	10	5	FORTLEV 100X50X45
10319	10	1	FORTLEV 100X75X45
12916	1	1	MULTILIT 100X50X45

LAVATÓRIO PLÁSTICO

ASTRA



10726	1	1	ASTRA 36X28CM 3,8L BR
-------	---	---	-----------------------

LAVATÓRIO

Deca

logasa



11794	1	1	DECA IZY 45X36CM BR
11801	1	1	LOGASA PARATI 42X47CM BR

CÓD EMBALAGEM FECH VEND **DESCRIÇÃO**

LUVA AZUL LR

FORTLEV

Multilit



NOVO ✓

10398	20	20	FORTLEV 20X1/2
10399	20	20	FORTLEV 25X1/2
10400	20	20	FORTLEV 25X3/4
12917	30	30	MULTILIT 25X1/2
12918	30	30	MULTILIT 25X3/4

LUVA DE CORRER ESGOTO

FORTLEV



10325	10	10	FORTLEV 40MM
10326	10	5	FORTLEV 50MM
10327	10	5	FORTLEV 75MM
10328	10	5	FORTLEV 100MM

LUVA DE CORRER MARROM LL

FORTLEV

Multilit



NOVO ✓

10365	12	6	FORTLEV 20MM
10366	12	6	FORTLEV 25MM
10367	6	1	FORTLEV 32MM
10368	6	1	FORTLEV 40MM
10369	8	1	FORTLEV 50MM
12919	12	6	MULTILIT 25MM
12920	10	1	MULTILIT 50MM

LUVA ESGOTO

FORTLEV

Multilit



NOVO ✓

10320	20	20	FORTLEV 40MM
10321	25	25	FORTLEV 50MM
10322	10	10	FORTLEV 75MM
10323	10	10	FORTLEV 100MM
10324	5	1	FORTLEV 150MM
12923	20	20	MULTILIT 50MM
12924	12	12	MULTILIT 75MM
12921	10	10	MULTILIT 100MM
12922	5	1	MULTILIT 150MM

LUVA MARROM LL

FORTLEV

Multilit



NOVO ✓

10354	50	50	FORTLEV 20MM
10355	50	50	FORTLEV 25MM
10356	25	25	FORTLEV 32MM
10357	10	10	FORTLEV 40MM
10358	10	10	FORTLEV 50MM
10359	10	10	FORTLEV 60MM
10363	50	50	FORTLEV C/ REDUÇÃO 25X20MM
10364	20	20	FORTLEV C/ REDUÇÃO 32X25MM
12925	50	50	MULTILIT 25MM
12926	10	10	MULTILIT 50MM

CÓD EMBALAGEM FECH VEND **DESCRIÇÃO**

LUVA MARROM LR

FORTLEV



10360	25	25	FORTLEV 20X1/2
10361	30	30	FORTLEV 25X1/2
10362	30	30	FORTLEV 25X3/4

MANGUEIRA FLEXÍVEL

acquaFLEX



11035	1	1	ACQUAFLEX 1/2 X 1,7MM 50M
11036	1	1	ACQUAFLEX 1/2 X 2,0MM 50M

MANGUEIRA GÁS

acquaFLEX



NOVO ✓

11041	1	1	ACQUAFLEX 1,25M
12785	1	1	SUNFLEX CRISTAL 1,25M

CÓD EMBALAGEM FECH VEND **DESCRIÇÃO**

MANGUEIRA MULTIUSO

acquaFLEX



NOVO ✓

SUNFLEX

11042	1	1	ACQUAFLEX 3/8 FAIXA AM 50M
12781	1	1	SUNFLEX 5/16 CRISTAL 50M
12786	1	1	SUNFLEX 3/8 X 2,8MM 50M

MANGUEIRA NÍVEL

acquaFLEX



11043	1	1	ACQUAFLEX 5/16 REFOR 50M
-------	---	---	--------------------------

MANGUEIRA RECAPADA

SUNFLEX



NOVO ✓

12787	1	1	SUNFLEX 1/2 X 2,0MM AZ 200M
-------	---	---	-----------------------------



HERC[®]
MARCA DE QUALIDADE

CÓD EMBALAGEM FECH VEND DESCRIÇÃO

MANGUEIRA TRANÇADA



NOVO ✓

11037	1	1	ACQUAFLEX CRISTAL 10M
11038	1	1	ACQUAFLEX CRISTAL 15M
11039	1	1	ACQUAFLEX CRISTAL 20M
11040	1	1	ACQUAFLEX CRISTAL 30M
12779	1	1	ACQUAFLEX FLEXPLUS SILIC LAR 1/2 X 2MM 300M
12782	1	1	SUNFLEX VD 10M
12783	1	1	SUNFLEX VD 15M
12780	1	1	SUNFLEX VD 20M
12784	1	1	SUNFLEX VD 30M
12868	1	1	SUNFLEX FLEXIVEL 1/2 X 2,0MM LAR 200M
12788	1	1	SUNFLEX PLUS FLEX 1/2 X 1,8MM LAR 200M

NIPPLE BRANCO RR

FORTLEV



NOVO ✓

12881	50	50	FORTLEV 1/2
12045	50	50	FORTLEV 3/4

PLUG ÁGUA RR

FORTLEV



10370	50	50	FORTLEV 1/2
10371	50	50	FORTLEV 3/4

PORTA-GRELHA DE PVC

FORTLEV



11105	12	6	FORTLEV RED 10CM BR
11107	20	10	FORTLEV RED 15CM BR
11104	12	6	FORTLEV QUAD 10CM BR
11106	20	10	FORTLEV QUAD 15CM BR

PROLONGADOR P/ CX DE GORDURA



12527	1	1	TAF 42L S/ ENTRADA
-------	---	---	--------------------

PROLONGADOR P/ CX DE INSPEÇÃO



12528	1	1	TAF 4,5L
-------	---	---	----------

CÓD EMBALAGEM FECH VEND DESCRIÇÃO

PROLONGADOR P/ CX SIFONADA

FORTLEV



11108	10	1	FORTLEV 15X20CM
-------	----	---	-----------------

PURIFICADOR DE ÁGUA

LORENZETTI

HERC



12314	4	1	HERC C/ TORNEIRA BICA MOVEL PLUS
11242	4	1	LORENZETTI REGISTRO ACQ BELLA
11147	4	1	LORENZETTI TORNEIRA ACQ BELLA
11227	4	1	LORENZETTI TORNEIRA ME ACQ BELLA

RALO LINEAR

HERC



12336	1	1	HERC BR MOD SIF 50CM
12337	1	1	HERC BR MOD SIF 70CM

REDUÇÃO ESGOTO

FORTLEV

Multilit



NOVO ✓

10329	10	10	FORTLEV 75X50MM
10330	10	10	FORTLEV 100X50MM
10331	10	5	FORTLEV 100X75MM
12880	1	1	FORTLEV 150X100MM
12929	10	10	MULTILIT 75X50MM
12927	10	10	MULTILIT 100X50MM
12928	10	10	MULTILIT 100X75MM

REFIL PARA FILTRO D'ÁGUA

LORENZETTI

HERC



12315	6	1	HERC 2904
11255	6	1	LORENZETTI BELLA/VITA

REGISTRO CANOPLA

KELLY



NOVO ✓

12810	6	1	KELLY 3/4 1416 V33
12873	6	1	KELLY 3/4 1416 V44
12874	6	1	KELLY 3/4 1416 V50
12798	6	1	KELLY 3/4 1416 V59

CÓD EMBALAGEM FECH VEND **DESCRIÇÃO**

REGISTRO ESFERA PVC C/ UNIÃO ROSCÁVEL

FORTLEV



10390	10	1	FORTLEV RR 1/2
10391	10	1	FORTLEV RR 3/4
10392	5	1	FORTLEV RR 1
10394	5	1	FORTLEV RR 1 1/4
10393	2	1	FORTLEV RR 1 1/2

REGISTRO ESFERA PVC C/ UNIÃO SOLDÁVEL

FORTLEV



10384	10	1	FORTLEV 20MM
10385	10	1	FORTLEV 25MM
10386	5	1	FORTLEV 32MM
10387	5	1	FORTLEV 40MM
10388	2	1	FORTLEV 50MM
10389	2	1	FORTLEV 60MM

REGISTRO ESFERA SOLDÁVEL

VIQUA



12098	5	1	VIQUA LL 25MM
12083	5	1	VIQUA LL 32MM
12084	2	1	VIQUA LL 50MM

REGISTRO GAVETA

Deca

KELLY



NOVO ✓

12173	12	1	DECA 3/4 1510
12811	6	1	KELLY LUXO 3/4 1509 C33
12875	6	1	KELLY LUXO 3/4 1509 C44
12876	6	1	KELLY LUXO 3/4 1509 C50
12799	6	1	KELLY LUXO 3/4 1509 C59
12812	2	1	KELLY LUXO 1 1/2 1509 C33
12877	2	1	KELLY LUXO 1 1/2 1509 C44
12879	2	1	KELLY LUXO 1 1/2 1509 C50
12800	2	1	KELLY LUXO 1 1/2 1509 C59

REGISTRO PRESSÃO

KELLY



NOVO ✓

12878	12	1	KELLY BRUTO 3/4 1400
-------	----	---	----------------------

REPARO PARA MANGUEIRA

HERC



12343	12	1	HERC 1/2
-------	----	---	----------

CÓD EMBALAGEM FECH VEND **DESCRIÇÃO**

REPARO P/ VÁLVULA

Deca



12058	12	1	HYDRA LUXO MASTER 924
12056	14	1	HYDRA LUXO MASTER 4336
12057	12	1	HYDRA 4 MODELOS 874
12059	8	1	HYDRA P/ MAX 2550 325

SIFÃO COPO

ASTRA



10732	10	1	ASTRA COPO BR
12133	10	1	ASTRA COPO CR

SIFÃO SANFONADO

ASTRA



10731	10	1	ASTRA UNIV BR
10733	10	1	ASTRA UNIV CR
12127	10	1	ASTRA 82CM UNIV BR
12128	10	1	ASTRA 1,1M UNIV BR
11124	10	1	ASTRA 1,5M UNIV BR

SPUD PVC

ASTRA



10734	30	10	ASTRA BR
-------	----	----	----------

TANQUE (LOUÇA)

Incepa



NOVO ✓

13071	1	1	INCEPA M 545X485MM BR
-------	---	---	-----------------------

TANQUE DE POLIETILENO

FORTLEV



12688	1	1	FORTLEV 3.000L
10266	1	1	FORTLEV 5.000L
10267	1	1	FORTLEV 10.000L
12689	1	1	FORTLEV 15.000L
12690	1	1	FORTLEV 20.000L

TANQUE PLÁSTICO

ASTRA

HERC



10735	1	1	ASTRA 49X43X28CM 15L BR
12425	6	1	HERC 47X48X35CM 20L BR

CÓD EMBALAGEM FECH VEND **DESCRIÇÃO**

TÊ AZUL LLR

FORTLEV



NOVO ✓

10401	20	20	FORTLEV 20X1/2
10402	15	15	FORTLEV 25X1/2
10403	15	15	FORTLEV 25X3/4
12930	15	15	MULTILIT 25X3/4

TÊ ESGOTO

FORTLEV



NOVO ✓

10332	25	25	FORTLEV 40MM
10333	10	10	FORTLEV 50MM
10334	10	5	FORTLEV 75MM
10335	10	5	FORTLEV 100MM
10336	1	1	FORTLEV 150MM
12932	20	20	MULTILIT 40MM
12933	20	20	MULTILIT 50MM
12934	10	5	MULTILIT 75MM
12931	10	5	MULTILIT 100MM

CÓD EMBALAGEM FECH VEND **DESCRIÇÃO**

TÊ ESGOTO C/ REDUÇÃO

FORTLEV



NOVO ✓

10337	10	5	FORTLEV 75X50X90
10338	10	5	FORTLEV 100X50X90
10339	10	5	FORTLEV 100X75X90
12046	1	1	FORTLEV 150X100
12935	10	5	MULTILIT 100X50X90
12936	1	1	MULTILIT 100X75X90

TÊ MARROM LLL

FORTLEV



NOVO ✓

10372	50	50	FORTLEV 20MM
10373	50	50	FORTLEV 25MM
10374	15	15	FORTLEV 32MM
10375	10	10	FORTLEV 40MM
10376	10	10	FORTLEV 50MM
10377	5	5	FORTLEV 60MM
12938	50	50	MULTILIT 25MM



KI TUBOS

TUBOS DE PVC

MODERNA TECNOLOGIA NA LINHA DE RECICLAGEM E FABRICAÇÃO DE TUBOS DE PVC PARA ESGOTO E ÁGUA FRIA.

• **TUBOS MARROM**

Tubos de distribuição de água fria, com junta soldável, na cor marrom, barra com 6 metros

DE Dianteiro Externo (mm)	DA Equivalente em Polegadas (")
50	1½"
25	3/4"

• **TUBOS BRANCO**

Tubos de esgoto com bolsa dupla ação, na cor branca, barra com 6 metro

DE Dianteiro Externo (mm)	DA Equivalente em Polegadas (")
150	6"
100	4"
75	3"
50	2"
40	1½"



KI TUBOS DESDE 1991

CÓD EMBALAGEM FECH VEND **DESCRIÇÃO**

TÊ MARROM LLL C/ REDUÇÃO

FORTLEV



NOVO ✓

10381	20	20	FORTLEV 25X20MM
10382	20	20	FORTLEV 32X25MM
10383	10	10	FORTLEV 50X25MM
12937	1	1	MULTILIT 50X25MM

TÊ MARROM LLR

FORTLEV



10378	20	20	FORTLEV 20X1/2
10379	20	20	FORTLEV 25X1/2
10380	20	20	FORTLEV 25X3/4

TOALHEIRO



12424	12	1	HERC LA VELLO ARGOLA BR
-------	----	---	-------------------------

TORNEIRA ABS

VIQUA



12095	1	1	VIQUA DE PAREDE COZINHA PACIFIC BR
12093	1	1	VIQUA DE MESA BM COZINHA LAGUNE BR
12092	1	1	VIQUA DE PAREDE BM COZINHA LAGUNE BR
12087	1	1	VIQUA DE MESA BM COZINHA MARUJA BR
12086	1	1	VIQUA DE PAREDE BM COZINHA MARUJA BR
12099	1	1	VIQUA DE MESA BANHEIRO MARUJA BR
12096	1	1	VIQUA DE MESA BA BANHEIRO PACIFIC BR
12094	1	1	VIQUA DE MESA BA BANHEIRO LAGUNE BR
12088	1	1	VIQUA DE MESA BA BANHEIRO MARUJA BR
12089	1	1	VIQUA C/ BICO MANG P/ TANQUE MARUJA 10CM BR
12090	1	1	VIQUA C/ BICO MANG P/ TANQUE MARUJA 15CM BR
12097	1	1	VIQUA BM C/ PURIFICADOR MARUJA BR

TORNEIRA BANCADA

Hydra



12716	1	1	MESA HYDRAMOTION CZ 1167
12715	1	1	MESA HYDRAMOTION PT 1167
12717	1	1	MESA HYDRAMOTION VM 1167

TORNEIRA BOIA CAIXA D'ÁGUA

FORTLEV

deca



NOVO ✓

12499	10	1	FORTLEV PVC HASTE ABS 3/4 E 1/2
12837	10	1	DECA PVC 3/4

CÓD EMBALAGEM FECH VEND **DESCRIÇÃO**

TORNEIRA COZINHA



NOVO ✓

12312	12	1	HERC 18CM C/ ALAV E JATO 1/2
12803	6	1	KELLY PAREDE C/ BUCHA V33
12804	6	1	KELLY PAREDE C/ BUCHA E BICO VB33
12805	6	1	KELLY PAREDE C/ AREJADOR E BUCHA V33

TORNEIRA JARDIM



NOVO ✓

12310	12	12	HERC PR C/ ADAPT 3/4
12866	12	1	KELLY CURTA 1128 1/2 A C/BUCHA
12867	12	1	KELLY CURTA 1128 1/2 CR C/BUCHA
12814	12	1	KELLY LONGA 1130 1/2 A C/BUCHA
12815	12	1	KELLY LONGA 1130 1/2 CR C/BUCHA
12802	12	1	KELLY LONGA 1130 1/2 C/BUCHA V33

TORNEIRA LAVATÓRIO



NOVO ✓

12313	12	1	HERC BR 1/2
12318	1	1	HERC BR BICA ALTA SICILIA
12327	1	1	HERC BR BICA ALTA BAHAMAS
12322	1	1	HERC PT BICA MOVEL TWIST
12808	6	1	KELLY BM LIGHT V33
12796	3	1	KELLY MESA BB PEROLA C59
12795	1	1	KELLY MESA BM PEROLA C59 45
12794	6	1	KELLY MESA BM PEROLA C59 1/4

TORNEIRA MÁQUINA DE LAVAR



NOVO ✓

12801	6	1	KELLY C/ BUCHA V33
12091	1	1	VIQUA MARUJA BR

TORNEIRA MESA



NOVO ✓

12317	1	1	HERC BR BICA MOVEL SICILIA
12326	1	1	HERC BR BICA MOVEL BAHAMAS
12321	1	1	HERC PT BICA MOVEL TWIST
12807	6	1	KELLY BM COZINHA LIGHT V33
12791	6	1	KELLY BM COZINHA LIGHT C59
12792	1	1	KELLY GOURMET LIGHT

CÓD EMBALAGEM FECH VEND **DESCRIÇÃO**

TORNEIRA PAREDE



NOVO ✓

12323	1	1	HERC BR BICA MOVEL	BAHAMAS
12324	1	1	HERC BR BICA MOVEL	MARBELLA
12320	1	1	HERC PT BICA MOVEL	TWIST
12319	1	1	HERC VM BICA MOVEL	TWIST
12316	1	1	HERC BR BICA MOVEL	SICILIA
12325	1	1	HERC BR BICA MOVEL C/ AREJ	ARTIC BAHAMAS
12719	1	1	HYDRAMOTION CZ	1168
12718	1	1	HYDRAMOTION PT	1168
12720	1	1	HYDRAMOTION VM	1168
12806	6	1	KELLY BM COZINHA LIGHT	V33
12790	6	1	KELLY BM COZINHA LIGHT	C59 1/4
12793	1	1	KELLY GOURMET LIGHT	

TORNEIRA TANQUE



12311	12	1	HERC 15CM C/ BICO P/ MANGUEIRA	
12328	1	1	HERC BR MAQUINA BAHAMAS	

TUBO ÁGUA MARROM



10269	10	1	FORTLEV 20MM 6M	
10270	8	1	FORTLEV 25MM 6M	
10271	10	1	FORTLEV 32MM 6M	
10272	7	1	FORTLEV 40MM 6M	
10273	5	1	FORTLEV 50MM 6M	
10274	3	1	FORTLEV 60MM 6M	



10787	20	1	KITUBOS 25MM 6M	
10788	5	1	KITUBOS 50MM 6M	



NOVO ✓

12944	1	1	MULTILIT 20MM 6M	
12945	1	1	MULTILIT 25MM 6M	
12946	1	1	MULTILIT 32MM 6M	
12947	1	1	MULTILIT 40MM 6M	
12948	1	1	MULTILIT 50MM 6M	
12949	1	1	MULTILIT 60MM 6M	

TUBO DESCARGA



NOVO ✓

12777	10	1	ASTRA SOBREPOR PVC 0,4X1,5M	
-------	----	---	-----------------------------	--

CÓD EMBALAGEM FECH VEND **DESCRIÇÃO**

TUBO DESCIDA



NOVO ✓

12778	24	1	ASTRA PONTA AZUL 1 1/2 X 82CM	
-------	----	---	-------------------------------	--

TUBO ESGOTO



10275	7	1	FORTLEV 40MM 6M	
10276	7	1	FORTLEV 50MM 6M	
10277	5	1	FORTLEV 75MM 6M	
10278	5	1	FORTLEV 100MM 6M	
10279	1	1	FORTLEV 150MM 6M	
10280	1	1	FORTLEV 200MM 6M	



10782	1	1	KITUBOS 40MM 6M	
10783	1	1	KITUBOS 50MM 6M	
10784	1	1	KITUBOS 75MM 6M	
10785	1	1	KITUBOS 100MM 6M	
10786	1	1	KITUBOS 150MM 6M	



NOVO ✓

12941	1	1	MULTILIT 40MM 6M	
12942	1	1	MULTILIT 50MM 6M	
12943	1	1	MULTILIT 75MM 6M	
12939	1	1	MULTILIT 100MM 6M	
12940	1	1	MULTILIT 150MM 6M	

TUBO LIGAÇÃO



10736	20	1	ASTRA C/ SPUD 25CM BR	
10737	10	1	ASTRA C/ SPUD 25CM CR	

UNIÃO MARROM LL



NOVO ✓

10424	20	5	FORTLEV 20MM	
10425	20	5	FORTLEV 25MM	
10426	10	5	FORTLEV 32MM	
10427	10	1	FORTLEV 40MM	
10428	10	1	FORTLEV 50MM	
10429	5	1	FORTLEV 60MM	
12950	5	5	MULTILIT 50MM	

VÁLVULA AMERICANA



NOVO ✓

12123	12	1	ASTRA C/ ADAPTADOR	
12124	12	1	ASTRA S/ ADAPTADOR	
12816	6	1	KELLY 1/2 CR	

CÓD EMBALAGEM
FECH VEND **DESCRIÇÃO**

VÁLVULA LAVATÓRIO

ASTRA				NOVO ✓
KELLY				
10738	25	1	ASTRA S/L BR	
10739	25	1	ASTRA S/L CR	
11134	4	1	ASTRA CLICK INOX S/L BR	
12817	6	1	KELLY AJUST 7/8 CR	
12818	12	1	KELLY S/ LADRÃO 7/8 CR	

VÁLVULA TANQUE

KELLY				NOVO ✓
12819	6	1	KELLY 1 1/4 CR	

CÓD EMBALAGEM
FECH VEND **DESCRIÇÃO**

VEDA ROSCA


PULVITEC					
FORTLEV					
12709	60	60	FORTLEV 18MM X 10M		
12710	30	30	FORTLEV 18MM X 25M		
12711	30	30	FORTLEV 18MM X 50M		
12204	60	60	PULVITEC 12MM X 10M		
12202	60	60	PULVITEC 18MM X 10M		
12201	30	30	PULVITEC 12MM X 25M		
12203	30	30	PULVITEC 18MM X 25M		

**CADASTRE-SE E RECEBA
SEMANALMENTE AS
OFERTAS DA CICALFER
EM SEU E-MAIL.
FALE COM O SEU
VENDEDOR.**

O MIX IDEAL QUE A SUA CASA PRECISA

FOX LUX E *Famastil*[®]



EMPRESAS DO
GRUPO  VELLORE



GICALFER
ATACADISTA

CÓD EMBALAGEM FECH VEND DESCRIÇÃO

ABRAÇADEIRA NYLON BRANCA

FOX LUX



11860	1	1	FOX LUX BR 2,5 X 100MM C/ 100
11861	1	1	FOX LUX BR 2,5 X 140MM C/ 100
11862	1	1	FOX LUX BR 2,5 X 200MM C/ 100
11863	1	1	FOX LUX BR 3,5 X 140MM C/ 100
11864	1	1	FOX LUX BR 3,5 X 200MM C/ 100
11839	1	1	FOX LUX BR 3,5 X 280MM C/ 100
11865	1	1	FOX LUX BR 4,8 X 200MM C/ 100
11840	1	1	FOX LUX BR 4,8 X 280MM C/ 100
11866	1	1	FOX LUX BR 4,8 X 380MM C/ 50
11841	1	1	FOX LUX BR 7,0 X 370MM C/ 50

ABRAÇADEIRA NYLON PRETA

FOX LUX



12539	1	1	FOX LUX PT 2,5 X 100MM C/ 100
12540	1	1	FOX LUX PT 2,5 X 140MM C/ 100
12542	1	1	FOX LUX PT 2,5 X 200MM C/ 100
12541	1	1	FOX LUX PT 3,5 X 140MM C/ 100
12543	1	1	FOX LUX PT 3,5 X 200MM C/ 100
12545	1	1	FOX LUX PT 3,5 X 280MM C/ 100
12544	1	1	FOX LUX PT 4,8 X 200MM C/ 100
12546	1	1	FOX LUX PT 4,8 X 280MM C/ 100
12548	1	1	FOX LUX PT 4,8 X 380MM C/ 50
12547	1	1	FOX LUX PT 7,0 X 370MM C/ 50
12550	1	1	FOX LUX PT 9,0 X 760MM C/ 25
12549	1	1	FOX LUX PT 12,7 X 530MM C/ 25

BARRAMENTO

STECK

JNG



NOVO ✓

12205	20	1	STECK MON DIN 80A 22,0CM 1X12P
12206	20	1	STECK BIF DIN 80A 22,0CM 2X6P
12207	20	1	STECK TRI DIN 80A 22,0CM 3X4P
13056	10	1	JNG MON DIN 63A 22,5CM 1X12P
13059	10	1	JNG MON DIN 63A 100CM 1X12P
13057	10	1	JNG BIF DIN 63A 22,5CM 2X6P
13060	5	1	JNG BIF DIN 63A 100CM 2X6P
13058	10	1	JNG TRI DIN 63A 22,5CM 3X4P
13061	6	1	JNG TRI DIN 63A 100CM 3X4P

BARRAMENTO NEUTRO/TERRA

STECK

JNG



NOVO ✓

13052	5	1	JNG NEUTRO 8 BORNES AZ FIX
13053	5	1	JNG NEUTRO 12 BORNES AZ FIX
13054	5	1	JNG TERRA 8 BORNES VD FIX
13055	5	1	JNG TERRA 12 BORNES VD FIX
12208	20	1	STECK NEUTRO/TERRA 6TERM FIX 106MM
12212	20	1	STECK NEUTRO 11TERM AZ FIX 89 X 119MM
12213	20	1	STECK TERRA 11TERM VD FIX 89 X 119MM

CÓD EMBALAGEM FECH VEND DESCRIÇÃO

BASE RELE FOTOELETRICO

FOX LUX



12551	20	1	FOX LUX
-------	----	---	---------

CABO CFTV

MEGATRON



NOVO ✓

12835	1	1	MEGATRON ULTRA 24X4P 300M AZ
-------	---	---	------------------------------

CABO COAXIAL

MEGATRON



NOVO ✓


12836	1	1	MEGATRON 100M 59 67% BR
12832	1	1	MEGATRON 100M 59 95% BR
12850	1	1	MEGATRON BOB 300M 59 67% BR
12833	1	1	MEGATRON BOB 300M 59 95% BR

CABO FLEXÍVEL 750V

COBRECUM



10666	1	1	COBRECUM 1,50MM AM
10667	1	1	COBRECUM 1,50MM AZ
10668	1	1	COBRECUM 1,50MM BR
10669	1	1	COBRECUM 1,50MM PT
10670	1	1	COBRECUM 1,50MM VD
10671	1	1	COBRECUM 1,50MM VM
10672	1	1	COBRECUM 2,50MM AM
10673	1	1	COBRECUM 2,50MM AZ
10674	1	1	COBRECUM 2,50MM BR
10675	1	1	COBRECUM 2,50MM PT
10676	1	1	COBRECUM 2,50MM VD
10677	1	1	COBRECUM 2,50MM VM
10678	1	1	COBRECUM 4,00MM AZ
10679	1	1	COBRECUM 4,00MM BR
10680	1	1	COBRECUM 4,00MM PT
10681	1	1	COBRECUM 4,00MM VD
10682	1	1	COBRECUM 4,00MM VM
10683	1	1	COBRECUM 6,00MM AZ
10684	1	1	COBRECUM 6,00MM BR
10685	1	1	COBRECUM 6,00MM PT
10686	1	1	COBRECUM 6,00MM VD
10687	1	1	COBRECUM 6,00MM VM
10688	1	1	COBRECUM 10,00MM AZ
10689	1	1	COBRECUM 10,00MM PT
10690	1	1	COBRECUM 10,00MM VD
10691	1	1	COBRECUM 16,00MM AZ
10692	1	1	COBRECUM 16,00MM PT
10693	1	1	COBRECUM 16,00MM VD
12699	1	1	COBRECUM 35,00MM PT
12700	1	1	COBRECUM 35,00MM AZ

CÓD	EMBALAGEM FECH	VEND	DESCRIÇÃO
CABO FLEXÍVEL 750V			
  			
12757	1	1	MEGATRON 100M 1,50MM AM
12754	1	1	MEGATRON 100M 1,50MM AZ
12752	1	1	MEGATRON 100M 1,50MM BR
12753	1	1	MEGATRON 100M 1,50MM PT
12755	1	1	MEGATRON 100M 1,50MM VD
12756	1	1	MEGATRON 100M 1,50MM VM
12763	1	1	MEGATRON 100M 2,50MM AM
12760	1	1	MEGATRON 100M 2,50MM AZ
12758	1	1	MEGATRON 100M 2,50MM BR
12759	1	1	MEGATRON 100M 2,50MM PT
12761	1	1	MEGATRON 100M 2,50MM VD
12762	1	1	MEGATRON 100M 2,50MM VM
12766	1	1	MEGATRON 100M 4,00MM AZ
12764	1	1	MEGATRON 100M 4,00MM BR
12765	1	1	MEGATRON 100M 4,00MM PT
12767	1	1	MEGATRON 100M 4,00MM VD
12768	1	1	MEGATRON 100M 4,00MM VM
12771	1	1	MEGATRON 100M 6,00MM AZ
12769	1	1	MEGATRON 100M 6,00MM BR
12770	1	1	MEGATRON 100M 6,00MM PT
12773	1	1	MEGATRON 100M 6,00MM VD
12772	1	1	MEGATRON 100M 6,00MM VM
12775	1	1	MEGATRON 100M 10,00MM AZ
12774	1	1	MEGATRON 100M 10,00MM PT
12776	1	1	MEGATRON 100M 10,00MM VD

CABO PP 500V


10696	1	1	COBRECUM 2 X 1,50MM
10697	1	1	COBRECUM 2 X 2,50MM

CABO REDE


12834	1	1	MEGATRON CAT 5E 4P 305M AZ
-------	---	---	----------------------------

CAIXA DE PASSAGEM**STECK**

12216	1	1	STECK PVC 154 X 110 X 70 CEGA SSX161
12217	1	1	STECK PVC 170 X 145 X 90 S/EMB SEX171

CAIXINHA DE LUZ PVC**FORTLEV****ILUMI**

10476	20	20	FORTLEV AM 4X2
10477	12	12	FORTLEV AM 4X4
10478	12	12	FORTLEV OCTO AM 4X4
11109	8	8	FORTLEV OCTO 4X4 LAJE 25CM
11110	8	8	FORTLEV OCTO 4X4 LAJE 30CM
10479	12	12	FORTLEV PROLONGADOR OCTO 4X4
12081	20	20	ILUMI AM 4X2

CÓD	EMBALAGEM FECH	VEND	DESCRIÇÃO
CANALETAS			
 			
12126	25	1	ILUMI BR 20X10MM 2M ADE
10943	25	1	ILUMI BR 20X10MM 2M DIV/ADE

CENTRINHO PVC DISJUNTOR SEM BARRAMENTO**ILUMI**

10944	12	1	ILUMI SOBREPOR 2 DISJ
-------	----	---	-----------------------

ILUMI

10945	15	1	ILUMI SOBREPOR 1 OU 2 DISJ+TOM 20A
-------	----	---	------------------------------------

ILUMI

10946	8	1	ILUMI EMBUTIR 3 OU 4 DISJ S/ BARRAMENTO
-------	---	---	---

ILUMI

10947	10	1	ILUMI EMBUTIR 6 OU 8 DISJ S/ BARRAMENTO
-------	----	---	---

STECK

12214	12	1	STECK PVC EMBUTIR 12 DISJ S/ BARRAMENTO
12215	12	1	STECK PVC EMBUTIR 16 DISJ S/ BARRAMENTO

STECK

12353	12	1	STECK EMBUTIR 24
12354	12	1	STECK EMBUTIR 36

CONDUITES CORRUGADO**FORTLEV**

10468	1	1	FORTLEV AM 20MM 25M
10469	1	1	FORTLEV AM 25MM 25M
10467	1	1	FORTLEV AM 32MM 25M
10465	1	1	FORTLEV AM 20MM 50M
10466	1	1	FORTLEV AM 25MM 50M
10470	1	1	FORTLEV REFOR LAR 20MM 50M
10471	1	1	FORTLEV REFOR LAR 25MM 50M
10472	1	1	FORTLEV REFOR LAR 32MM 25M

CÓD EMBALAGEM FECH VEND **DESCRIÇÃO**

CONDUITES CORRUGADO

TUBOS BRAVO



NOVO ✓

12839	1	1	TUBOS BRAVO CZ ECO 3/4 50MTS
12838	1	1	TUBOS BRAVO CZ ECO 1 25MTS
12883	1	1	TUBOS BRAVO MR ECO FLEX 3/4 50MTS
12882	1	1	TUBOS BRAVO MR ECO FLEX 1 25MTS

CONECTOR DE PORCELANA

FOX LUX



11856	50	10	FOX LUX BIPOLAR 10MM
11858	50	10	FOX LUX BIPOLAR 16MM
11857	50	10	FOX LUX TRIPOLAR 10MM

CONECTOR EMENDA DERIVAÇÃO

JNG



NOVO ✓

13063	10	10	JNG 2COND 4MM
13064	10	10	JNG 3COND 4MM
13065	10	10	JNG 5COND 4MM

CONJUNTO ILUMI LEV

ILUMI



10904 e 10908

10905

10906

10907

10904	20	1	ILUMI 4X2 BR 1INT SIM
10908	20	1	ILUMI 4X2 BR 1INT PAR
10905	15	1	ILUMI 4X2 BR 1INT SIM + 1TOM 10A
10906	20	1	ILUMI 4X2 BR 1TOM 10A
10907	20	1	ILUMI 4X2 BR 2INT SIM

ILUMI



10909 e 10910

10911 e 10912

10909	15	1	ILUMI 4X2 BR 2TOM 10A MONOB
10910	15	1	ILUMI 4X2 BR 2TOM 20A MONOB
10911	10	1	ILUMI 4X2 BR 3TOM 10A MONOB
10912	10	1	ILUMI 4X2 BR 3TOM 20A MONOB

ILUMI



10913

10914

10915

10916

10917

10913	10	1	ILUMI 4X2 BR CIGARRA BIV
10914	20	1	ILUMI 4X2 BR CEGA
10915	20	1	ILUMI 4X2 BR 1MOD
10916	20	1	ILUMI 4X2 BR 2MOD SEPAR
10917	20	1	ILUMI 4X2 BR 3MOD

CÓD EMBALAGEM FECH VEND **DESCRIÇÃO**

CONJUNTO ILUMI LEV

ILUMI



10918

10919

10920

10921

10918	20	1	ILUMI 4X4 BR CEGA
10919	20	1	ILUMI 4X4 BR 1 + 1MOD SEPAR
10920	20	1	ILUMI 4X4 BR 2 + 2MOD SEPAR
10921	20	1	ILUMI 4X4 BR 3 + 3MOD

ILUMI



NOVO ✓

13066	15	1	ILUMI 4X2 BR - 1INT SIM 10A+ 1TOM 20A
13067	20	1	ILUMI 4X2 BR - 1TOM 20A

CONJUNTO ILUMI SLIM

ILUMI



10922 e 10923

10924 e 10925

10922	20	1	ILUMI BR 1INT SIM
10923	20	1	ILUMI BR 1INT PAR
10924	20	1	ILUMI BR 1TOM 10A
10925	20	1	ILUMI BR 1TOM 20A

ILUMI



10926

10927

10928

10929

10926	20	1	ILUMI BR 1TOM 20A VM
10927	20	1	ILUMI BR SAIDA FIO 2PÇS
10928	20	1	ILUMI BR CONECTOR ANT TV
10929	20	1	ILUMI BR 1TOM RJ45 REDE

ILUMI



10930

10931

10932

10930	10	1	ILUMI BR 1TOM RJ11 TEL
10931	20	1	ILUMI BR MOD CEGO 2PÇS
10932	10	1	ILUMI BR PULSADOR CAMP

ILUMI



12062

12063

12064

12065

12062	20	1	ILUMI 4X2 BR - 2 INT SIM 10A
12063	15	1	ILUMI 4X2 BR - 2TOM 10A MONOB
12064	15	1	ILUMI 4X2 BR - 2TOM 20A MONOB
12065	10	1	ILUMI 4X2 BR - 3TOM 10A MONOB

ILUMI



12066

12067

12068

12069

12066	10	1	ILUMI 4X2 BR - 3TOM 20A MONOB
12067	20	1	ILUMI 4X2 BR - 1INT SIM + 1TOM 10A
12068	20	1	ILUMI 4X2 BR - 1TOM 10A
12069	20	1	ILUMI 4X2 BR - 1TOM 20A

CÓD	EMBALAGEM FECH VEND	DESCRIÇÃO
CONJUNTO ILUMI SLIM		
12070	10	1 ILUMI 4X2 BR - CIGARRA BIV
12071	20	1 ILUMI 4X2 BR - CEGA C/ SUP
12072	20	1 ILUMI 4X2 BR - 1MOD HOR C/ SUP
12073	20	1 ILUMI 4X2 BR - 2MOD HOR C/ SUP
12074	20	1 ILUMI 4X2 BR - 3MOD C/ SUP
12075	20	1 ILUMI 4X4 BR - CEGA C/ SUP
12076	20	1 ILUMI 4X4 BR - 2MOD SEPAR C/ SUP
12077	20	1 ILUMI 4X4 - 2 + 2 MOD SEPAR C/ SUP
12078	20	1 ILUMI 4X4 - 3 + 3 MOD SEPAR C/ SUP
12100	20	1 ILUMI 4X2 BR - 1 INT SIM

CÓD	EMBALAGEM FECH VEND	DESCRIÇÃO
CONJUNTO ILUMI SLIM		
13068	15	1 ILUMI 4X2 BR - 1INT SIM 10A + 1TOM 20A
13069	20	1 PLACA ILUMI SLIM 4X2 BR - 1 MOD VER C/ SUP
CONJUNTO ILUMI STYLUS		
10858	25	1 ILUMI 4X2 BR 1TOM 10A
10859	25	1 ILUMI 4X2 BR 1TOM 20A
10860	20	1 ILUMI 4X2 BR 2TOM 10A MONOB
10861	20	1 ILUMI 4X2 BR 2TOM 20A MONOB
10862	10	1 ILUMI 4X2 BR 3TOM 10A MONOB
10863	10	1 ILUMI 4X2 BR 3TOM 20A MONOB
10864	25	1 ILUMI 4X2 BR 1TOM 20A VM
10865	25	1 ILUMI 4X2 BR 1INT SIM

TUBOS BRAVO

CorruTech

CICALFER

ATACADISTA



BRAVO DUTO

Aplicado em instalações subterrâneas, portos, aeroportos, rede de telecomunicações e tv a cabo, parques industriais entre outros.

- 12681 - 1" Preto - 50mts
- 12675 - 1.1/2" Preto - 50mts
- 12674 - 1.1/4" Preto - 50mts
- 12676 - 2" Preto - 50mts



MANGUEIRAS DE POLIETILENO

Tecnologia para aplicação em enfiamento elétrica (conduíte) e também no transporte de fluidos através de recalque de bombas ou gravidade.

- 12677 - 3/4x1,8mm - 100mts - Vermelho
- 12678 - 1x2,0mm - 100mts - Vermelho
- 12679 - 3/2x1mm - 100mts - Amarelo
- 12680 - 1/3,0mm - 100mts - Amarelo



ELETRODUTO CORRUGADO FLEXÍVEL ECOLÓGICO LEVE 320N

Eletroduto 100% em PVC, anti-chamas, ótimo desempenho nas instalações embutidas, facilidade na instalação, durabilidade e segurança.

- 12838 - 1" - 25mts - Cinza
- 12839 - 3/4 - 50mts - Cinza
- 12882 - 1" - 25mts - Marrom
- 12883 - 3/4 - 50mts - Marrom

CÓD EMBALAGEM FECH VEND **DESCRIÇÃO**
CONJUNTO ILUMI STYLUS



10866	25	1	ILUMI 4X2 BR	1INT PAR
10867	25	1	ILUMI 4X2 BR	2INT SIM
10868	10	1	ILUMI 4X2 BR	3INT SIM
10869	20	1	ILUMI 4X2 BR	1INT SIM + 1TOM 10A




10870	10	1	ILUMI 4X2 BR	1INT PAR + 1TOM 10A
10871	20	1	ILUMI 4X2 BR	2INT SIM + 1TOM 10A
10872	10	1	ILUMI 4X2 BR	2INT PAR
10873	10	1	ILUMI 4X2 BR	3INT PAR



10874	10	1	ILUMI 4X2 BR	1INT SIM + 1INT PAR
10875	10	1	ILUMI 4X2 BR	1INT BIPOLAR
10876	25	1	ILUMI 4X2 BR	1TOM RJ11 TEL
10877	20	1	ILUMI 4X2 BR	CONECTOR ANT TV



10878	10	1	ILUMI 4X2 BR	CIGARRA EMB BIV
10879	10	1	ILUMI 4X2 BR	1TOM RJ45 REDE
10880	20	1	ILUMI 4X2 BR	CEGA
10881	20	1	ILUMI 4X2 BR	SAIDA FIO



10882	20	1	ILUMI 4 BR	CEGA REDONDA
10883	20	1	ILUMI 4X4 BR	CEGA
10884	20	1	ILUMI 4X4 BR	SAIDA FIO



12103	20	1	ILUMI 4X2 BR	1TOM
12104	20	1	ILUMI 4X2 BR	2INT
12105	20	1	ILUMI 4X2 BR	1TOM REDONDA
12106	20	1	ILUMI 4X2 BR	2TOM



13070	20	1	ILUMI 4X2 BR	1INT SIM 6A + 2P TOM 20A
-------	----	---	--------------	--------------------------

CÓD EMBALAGEM FECH VEND **DESCRIÇÃO**
CONJUNTO WEG COMPOSÉ



10999	30	1	WEG SUPORTE	4X2
11003	50	1	WEG BR	1INT SIM
11004	20	1	WEG BR	1INT PAR
11005	15	1	WEG BR	1INT SIM BIPOLAR



11006	20	1	WEG BR	1INT PAR BIPOLAR
11007	20	1	WEG BR	PULSADOR CAMP
11008	20	1	WEG BR	PULSADOR MINUTERIA
11009	50	1	WEG BR	1TOM 10A
11010	50	1	WEG BR	1TOM 20A



11011	20	1	WEG VM	1TOM 10A
11013	15	1	WEG BR	1TOM RJ11 TEL
11014	20	1	WEG BR	1TOM RJ45 REDE
11015	20	1	WEG BR	CONECTOR ANT TV



11016	15	1	WEG BR	CIGARRA BIV
11017	5	1	WEG BR	DIMMER LUZ 300W/127V
11018	5	1	WEG BR	SENSOR PRESENÇA BIV
11019	5	1	WEG BR	1TOM USB



11020	30	1	WEG 4X2 BR	CEGA
11021	30	1	WEG 4X2 BR	1MOD
11022	30	1	WEG 4X2 BR	2MOD
11023	30	1	WEG 4X2 BR	3MOD
11024	15	1	WEG 4X4 BR	CEGA



11025	15	1	WEG 4X4 BR	1 + 1MOD
11026	15	1	WEG 4X4 BR	2 + 2MOD SEPAR
11027	15	1	WEG 4X4 BR	3 + 3MOD
11028	15	1	WEG 4X2 BR	1INT SIM
11029	15	1	WEG 4X2 BR	1TOM 10A


CÓD	EMBALAGEM FECH	VEND	DESCRIÇÃO
-----	----------------	------	-----------

CONJUNTO WEG COMPOSÉ


11030	50	1	WEG 4X2 BR CEGO 2PCS
11031	20	1	WEG 4X2 BR SAIDA FIO 2PCS
11032	20	1	WEG 4X2 BR SUP TOM RJ45 2PCS
11033	20	1	WEG BR 1INT INTERMED



11055	5	1	PLACA WEG COMPOSE 4X4 CZ - 2 MOD
11082	20	1	SUPORTE PLAST WEG COMPOSE 4X4

CORDÃO PARALELO


10694	1	1	COBRECOM 2 X 1,50MM BR
10695	1	1	COBRECOM 2 X 2,50MM BR

DISJUNTOR BIPOLAR DIN
STECK


10766	6	1	STECK 10A C
10767	6	1	STECK 16A C
10768	6	1	STECK 20A C
10769	6	1	STECK 25A C
10770	6	1	STECK 32A C
10771	6	1	STECK 40A C
10772	6	1	STECK 50A C
10773	6	1	STECK 63A C
12025	6	1	STECK 70A C
12209	6	1	STECK 100A C


NOVO ✓

13034	6	1	JNG 10A C
13035	6	1	JNG 16A C
13036	6	1	JNG 20A C
13037	6	1	JNG 25A C
13038	6	1	JNG 32A C
13039	6	1	JNG 40A C
13040	6	1	JNG 50A C
13041	6	1	JNG 63A C

CÓD	EMBALAGEM FECH	VEND	DESCRIÇÃO
-----	----------------	------	-----------

DISJUNTOR TRIPOLAR DIN
STECK


10774	4	1	STECK 10A C
10775	4	1	STECK 16A C
10776	4	1	STECK 20A C
10777	4	1	STECK 25A C
10778	4	1	STECK 32A C
10779	4	1	STECK 40A C
10780	4	1	STECK 50A C
10781	4	1	STECK 63A C
12027	4	1	STECK 70A C
12210	4	1	STECK 100A C


NOVO ✓

13042	4	1	JNG 10A C
13043	4	1	JNG 16A C
13044	4	1	JNG 20A C
13045	4	1	JNG 25A C
13046	4	1	JNG 32A C
13047	4	1	JNG 40A C
13048	4	1	JNG 50A C
13049	4	1	JNG 63A C

DISJUNTOR UNIPOLAR DIN
STECK


10758	12	1	DISJ STECK 10A C
10759	12	1	DISJ STECK 16A C
10760	12	1	DISJ STECK 20A C
10761	12	1	DISJ STECK 25A C
10762	12	1	DISJ STECK 32A C
10763	12	1	DISJ STECK 40A C
10764	12	1	DISJ STECK 50A C
10765	12	1	DISJ STECK 63A C
12026	12	1	DISJ STECK 70A C


NOVO ✓

13026	12	1	JNG 10A C
13027	12	1	JNG 16A C
13028	12	1	JNG 20A C
13029	12	1	JNG 25A C
13030	12	1	JNG 32A C
13031	12	1	JNG 40A C
13032	12	1	JNG 50A C
13033	12	1	JNG 63A C



BEM VINDO AO
SEU NOVO BANHO

LOREN SHOWER

ULTRA

LORENZETTI

CÓD EMBALAGEM
FECH VEND
DESCRIÇÃO
DISPOSITIVO DE SURTO E PROTEÇÃO
STECK
JNG

NOVO ✓

13050	12	1	JNG 15KA
13051	12	1	JNG 20KA
12024	12	1	STECK 20KA

DUCHA HYDRA
Hydra

NOVO ✓

12825	30	1	HYDRA MULT SS 3T 5400W 127V
12824	30	1	HYDRA MULT SS 3T 5200W 220V

DUCHA LORENZETTI
LORENZETTI


11135	5	1	LORENZETTI ADVANCED MULTI 127V 5500W
11136	5	1	LORENZETTI ADVANCED MULTI 220V 7500W

LORENZETTI


11137	21	1	LORENZETTI MAXI DUCHA 127V 5500W
11138	21	1	LORENZETTI MAXI DUCHA 220V 5500W

LORENZETTI


11139	8	1	LORENZETTI LOREN BELLO 127V 5500W
11140	8	1	LORENZETTI LOREN BELLO 220V 5500W

LORENZETTI


11141	4	1	LORENZETTI FUTURA MULTI 127V 5500W
11142	4	1	LORENZETTI FUTURA MULTI 220V 7500W

LORENZETTI


11143	4	1	LORENZETTI FUTURA ELETR 127V 5500W
11144	4	1	LORENZETTI FUTURA ELETR 220V 7500W

LORENZETTI


11145	4	1	LORENZETTI TOP JET MULTI 127V 5500W
11146	4	1	LORENZETTI TOP JET MULTI 220V 7500W

CÓD EMBALAGEM
FECH VEND
DESCRIÇÃO
DUCHA LORENZETTI
LORENZETTI


11238	2	1	LORENZETTI ACQUA DUO ULTRA 220V 7800W
-------	---	---	---------------------------------------

LORENZETTI


11239	22	1	LORENZETTI BELLA DUCHA 127V 5500W
11240	22	1	LORENZETTI BELLA DUCHA 220V 6800W

LORENZETTI

NOVO ✓


12741	5	1	LORENZETTI LOREN SHOWER 127V 5500W
12742	5	1	LORENZETTI LOREN SHOWER 220V 7500W

ELETRODUTO CORRUGADO
TUBOS BRAVO


12681	1	1	TUBOS BRAVO 1 PT 50MTS
12674	1	1	TUBOS BRAVO 1 1/4 PT 50MTS
12675	1	1	TUBOS BRAVO 1 1/2 PT 50MTS
12676	1	1	TUBOS BRAVO 2 PT 50MTS

EXAUSTOR
VENTI-DELTA


12536	10	1	VENTI DELTA BANHEIRO 100MM BIV
12537	6	1	VENTI DELTA BANHEIRO 150MM BIV
12538	1	1	VENTI DELTA COZINHA AERO DELTA BR 25CM BIV

EXTENSÃO ELÉTRICA
ILUMI


10953 a 10955 10956 a 10958 12304 a 12308

12305	10	1	ILUMI TRIPLA PL BR 2P 10A 3M
12306	10	1	ILUMI TRIPLA PL BR 2P 10A 5M
12307	10	1	ILUMI TRIPLA PL BR 2P 10A 10M
12308	10	1	ILUMI TRIPLA PP BR 2P+T 10A 3M
12304	10	1	ILUMI TRIPLA PP BR 2P+T 10A 5M
10953	10	1	ILUMI TRIPLA PL CZ 2P 10A 3M
10954	10	1	ILUMI TRIPLA PL CZ 2P 10A 5M
10955	10	1	ILUMI TRIPLA PL CZ 2P 10A 10M
10956	10	1	ILUMI TRIPLA PP CZ 2P+T 10A 3M
10957	10	1	ILUMI TRIPLA PP CZ 2P+T 10A 5M
10958	10	1	ILUMI TRIPLA PP CZ 2P+T 10A 10M

CÓD EMBALAGEM FECH VEND DESCRIÇÃO

FERRO DE SOLDA

FOX LUX



11815	1	1	FOX LUX 40W/127V
11817	1	1	FOX LUX 40W/220V
11816	1	1	FOX LUX 60W/127V
11818	1	1	FOX LUX 60W/220V

FITA ISOLANTE

3M



10637	10	10	3M IMPERIAL 5M
10638	10	10	3M IMPERIAL 10M
10639	10	10	3M IMPERIAL 20M
10641	1	1	3M SCOTH 33+ 20M

FOX LUX



12643	10	10	FOX LUX PT 5M
12644	10	10	FOX LUX AM 10M
12645	10	10	FOX LUX AZ 10M
12646	10	10	FOX LUX BR 10M
12647	10	10	FOX LUX PT 10M
12648	10	10	FOX LUX VD 10M
12649	10	10	FOX LUX VM 10M
12650	10	10	FOX LUX PT 20M
12651	10	10	FOX LUX PT 30M

FITA ISOLANTE AUTOFUSÃO

3M



10642	1	1	3M AUTOFUSÃO 5M
-------	---	---	-----------------

INTERRUPTOR MEIO CORDÃO

ILUMI



10939	10	1	ILUMI CZ
-------	----	---	----------

LÂMPADA ESPETO

GALAXY



NOVO ✓

12865	1	1	GALAXY LED JARDIM BIV/6500 5W
-------	---	---	-------------------------------

LÂMPADA HALÓGENA BULBO

GALAXY



NOVO ✓

12855	10	1	GALAXY 127/55 105W
-------	----	---	--------------------

CÓD EMBALAGEM FECH VEND DESCRIÇÃO

LÂMPADA LED BULBO

GALAXY

TASCHIBRA



NOVO ✓

12851	20	1	GALAXY BIV/6500 20W
12852	10	1	GALAXY BIV/6500 40W
12853	10	1	GALAXY BIV/6500 50W
12724	10	1	TASCHIBRA BIV/3000 9W
12726	10	1	TASCHIBRA BIV/3000 12W
12723	10	1	TASCHIBRA BIV/6500 9W
12725	10	1	TASCHIBRA BIV/6500 12W

LÂMPADA LED TUBULAR

GALAXY

TASCHIBRA



NOVO ✓

12861	25	1	GALAXY BIV/6500 10W
12862	25	1	GALAXY BIV/6500 18W
12728	10	1	TASCHIBRA 60CM BIV/6500 9,9W
12727	10	1	TASCHIBRA 120CM BIV/6500 20,5W

LÂMPADA SPOT

GALAXY



NOVO ✓

12864	1	1	GALAXY DIREC QUAD BIV/6500 5W
-------	---	---	-------------------------------

LUMINÁRIA

GALAXY



NOVO ✓

12856	10	1	GALAXY LED PLAFON QUAD 17X17 BIV/6500 12W BR
12857	10	1	GALAXY LED PLAFON QUAD 22X22 BIV/6500 18W BR
12860	1	1	GALAXY STYLE TUBE 120CM BIV/6500 36W

LUMINÁRIA EMERGÊNCIA

FOX LUX

GALAXY



NOVO ✓

12664	1	1	FOX LUX LED EMERG
12863	1	1	GALAXY 30LEDS BIV/6500 2W

LUMINÁRIA TARTARUGA

ILUMI

GALAXY



NOVO ✓

10952	1	1	ILUMI PVC BR
12079	1	1	ILUMI DECOR BR
12858	10	1	GALAXY BIV/6500 15W

COM A ILUMI VOCÊ GANHA +


O MIX + COMPLETO DO MERCADO!



Já vem
jampeado

Rápido e Prático
para instalar!

Fabricadas
em ABS



Muito +
resistente

Apenas
parafusos

3

PASSO A PASSO:
Soltar os 3 parafusos,
cabear e apertar
novamente.

ILUMI

A marca do lar brasileiro

    **ilumibrasil**



ACCESSE O SITE

CÓD EMBALAGEM FECH VEND DESCRIÇÃO

LUVAS P/ CONDUITE CORRUGADO

FORTLEV



10473	50	50	FORTLEV 20MM
10474	50	50	FORTLEV 25MM
10475	30	30	FORTLEV 32MM

MANGUEIRA POLIETILENO

TUBOS BRAVO



12679	1	1	TUBOS BRAVO 3/4 AM 100MTS
12677	1	1	TUBOS BRAVO 3/4 VM 100MTS
12680	1	1	TUBOS BRAVO 1 AM 100MTS
12678	1	1	TUBOS BRAVO 1 VM 100MTS

MULTIMETRO

FOX LUX



11842	1	1	FOX LUX 3001
-------	---	---	--------------

PASSA FIO

FOX LUX



11811	1	1	FOX LUX 10M
11812	1	1	FOX LUX 15M
11813	1	1	FOX LUX 20M
11814	1	1	FOX LUX 30M

PINO 3 SAÍDAS

ILUMI



10942	20	1	ILUMI CZ 2P+T 10A
-------	----	---	-------------------

PINO ADAPTADOR

ILUMI



10940	10	1	ILUMI CZ 2P+T 10A
10941	10	1	ILUMI CZ 2P+T 15A REVERSO

PINO FÊMEA

ILUMI



10937	10	1	ILUMI CZ 2P 10A
10938	10	1	ILUMI CZ 2P+T 20A

PINO PORTA LÂMPADA

ILUMI



10949	10	1	ILUMI PT 4A
-------	----	---	-------------

CÓD EMBALAGEM FECH VEND DESCRIÇÃO

PINO PRENSA CABO

ILUMI



			10933 e 10936	10934 e 10935
10933	10	1	ILUMI CZ 2P 10A	
10936	10	1	ILUMI CZ 2P 20A	
10934	10	1	ILUMI CZ 2P+T 10A	
10935	10	1	ILUMI CZ 2P+T 20A	

PISTOLA DE SILICONE

FOX LUX



11853	1	1	FOX LUX 15W - PQ
11854	1	1	FOX LUX 40W - MD

PLAFON PVC

ILUMI



10950	100	1	ILUMI BR SOQ PORC
10951	10	1	ILUMI BR SOQ PORC DUPLO

PORTA LÂMPADA

FOX LUX



11849	100	25	FOX LUX E-27 FX09
11850	100	25	FOX LUX E-27 FX10

REFLETOR LED

GALAXY



NOVO ✓

12859	1	1	GALAXY INSPIRIUM BIV/6500 50W
12854	1	1	GALAXY SLIM GALAXY BIV/6500 30W

RELE FOTOELÉTRICO

FOX LUX



12671	20	1	FOX LUX CZ BIV
-------	----	---	----------------

RESISTÊNCIA ELÉTRICA

LORENZETTI



11149	25	1	LORENZETTI MAXI/BELLO 127V 5500W
11150	25	1	LORENZETTI MAXI/BELLO 220V 5500W
11243	16	1	LORENZETTI ADV/TOPJ 127V 5500W
11244	16	1	LORENZETTI ADV/TOPJ 220V 7500W
11245	16	1	LORENZETTI BELLA/FASH 127V 5500W
11246	16	1	LORENZETTI BELLA/FASH 220V 6800W
11247	16	1	LORENZETTI ELE ADV/TOPJ 127V 5500W
11248	16	1	LORENZETTI ELE ADV/TOPJ 220V 7500W
11249	25	1	LORENZETTI DUO SHOWER 127V 5500W
11250	25	1	LORENZETTI DUO SHOWER 220V 7500W

CÓD EMBALAGEM FECH VEND **DESCRIÇÃO**

RESISTÊNCIA ELÉTRICA

LORENZETTI



11251	24	1	LORENZETTI BELLO/ULTRA	127V 5500W
11252	24	1	LORENZETTI BELLO/ULTRA	220V 5500W
11253	12	1	LORENZETTI STAR/STORM	127V 5500W
11254	12	1	LORENZETTI STAR/STORM	220V 7800W
12438	24	1	LORENZETTI 4T BELLO/ULTRA	127V 5500W
12437	24	1	LORENZETTI 4T BELLO/ULTRA	220V 6800W

LORENZETTI



NOVO ✓

12744	25	1	LORENZETTI LOREN SHOWER	127V 5500W 3065I
12745	25	1	LORENZETTI LOREN SHOWER	220V 7500W 3065M

hydra



NOVO ✓

12979	10	1	HYDRA DUCHA SS	127V 5400W
12980	10	1	HYDRA DUCHA SS	220V 5400W

SISTEMA X ILUMI

ILUMI



10885 e 10886



10887 e 10888



10889

10885	20	1	ILUMI BOX SOBR BR	1TOM 10A
10886	20	1	ILUMI BOX SOBR BR	1TOM 20A
10887	10	1	ILUMI BOX SOBR BR	2TOM 10A
10888	10	1	ILUMI BOX SOBR BR	2TOM 20A
10889	20	1	ILUMI BOX SOBR BR	1INT SIM

ILUMI



10890



10891



10892



10893

10890	10	1	ILUMI BOX SOBR BR	1INT PAR
10891	10	1	ILUMI BOX SOBR BR	2INT SIM
10892	10	1	ILUMI BOX SOBR BR	3INT SIM
10893	20	1	ILUMI BOX SOBR BR	1INT SIM + 1TOM 10A

ILUMI



10895



10896



10897



10898



12080

10895	10	1	ILUMI BOX SOBR BR	1TOM RJ45 REDE
10896	10	1	ILUMI BOX SOBR BR	1TOM RJ11 TEL
10897	20	1	ILUMI BOX SOBR BR	CEGA
10898	10	1	ILUMI BOX SOBR BR	PULSADOR CAMP
12080	20	1	ILUMI BOX SOBR BR	- 1TOM 20A VM
12494	5	1	ILUMI COTOVELO INT	20X10 BR C/20
12495	5	1	ILUMI COTOVELO EXT	20X10 BR C/20
12493	5	1	ILUMI COTOVELO LAT 90°	20X10 BR C/20
12497	5	1	ILUMI LUVA	20X10 BR C/20
12496	5	1	ILUMI TIPO T	20X10 BR C/20

CÓD EMBALAGEM FECH VEND **DESCRIÇÃO**

SISTEMA X ILUMI RETANGULAR

ILUMI



10899 e 10900



10901

10899	10	1	ILUMI RET SOBR BR	1TOM 10A
10900	10	1	ILUMI RET SOBR BR	1TOM 20A
10901	10	1	ILUMI RET SOBR BR	1INT SIM

ILUMI



10902



10903

10902	10	1	ILUMI RET SOBR BR	1INT SIM + 1TOM 10A
10903	10	1	ILUMI RET SOBR BR	2TOM 10A

SISTEMA X WEG COMPOSÉ

WEG



11000



11001



11002



11034

11002	15	1	WEG BR SOBREP	CEGA
11034	15	1	WEG BR SOBREP	1MOD
11000	15	1	WEG BR SOBREP	2MOD
11001	15	1	WEG BR SOBREP	3MOD

SOQUETE COM RABICHO

ILUMI



10948	10	10	ILUMI POP PT	2A
12423	10	10	ILUMI PT	2A

SPOT PARA ILUMINAÇÃO


OPL



12505	10	1	OPL ALET ALUM	1XE27 BR
12506	10	1	OPL ALET ALUM	1XE27 PR
12507	10	1	OPL ALET ALUM	2XE27 BR
12508	10	1	OPL ALET ALUM	2XE27 PR

TOMADA EM BARRA

ILUMI



12504	15	1	ILUMI TRIPLA 2P BR	10A
10959	15	1	ILUMI TRIPLA 2P CZ	10A
12510	15	1	ILUMI TRIPLA 2P+T BR	10A
10961	15	1	ILUMI TRIPLA 2P+T CZ	10A
112309	15	1	ILUMI QUADR 2P BR	10A
10960	15	1	ILUMI QUADR 2P CZ	10A
12422	15	1	ILUMI QUADR 2P+T BR	10A
10962	15	1	ILUMI QUADR 2P+T CZ	10A

CÓD	EMBALAGEM FECH VEND	DESCRIÇÃO
-----	------------------------	-----------

TRILHO FERRO

JNG



NOVO ✓

13062	1	1	JNG FUND 100CMX35MM
-------	---	---	---------------------

VENTILADOR COLUNA

VENTI-DELTA



12535	1	1	VENTI DELTA VENTURA PT 60CM BIV
-------	---	---	---------------------------------

CÓD	EMBALAGEM FECH VEND	DESCRIÇÃO
-----	------------------------	-----------

VENTILADOR PAREDE

VENTI-DELTA



12534	1	1	VENTI DELTA VENTURA PT 60CM BIV
-------	---	---	---------------------------------

VENTILADOR DE TETO

VENTI-DELTA



12529	1	1	VENTI DELTA NEW DELTA LIGHT BR 3P 127V
12530	1	1	VENTI DELTA NEW DELTA LIGHT PT 3P 127V
12531	1	1	VENTI DELTA NEW LIGHT LED LQ BR 3P 127V
12533	1	1	VENTI DELTA NEW LIGHT LED LQ PT 3P 127V
12532	1	1	VENTI DELTA NEW LIGHT LED TB BR 3P 127V

**ANTES DE COMPRAR,
COMPARE.**

A CICALFER FAZ MAIS POR VOCÊ.

**LIGUE AGORA
19 3854.9400**

**FALE COM UM DE
NOSSOS VENDEDORES.**

CICALFER
ATACADISTA



Sua especialista em conservação térmica chegou no seu atacado preferido.

SE É TERMOLAR, VOCÊ PODE CONFIAR.

Mais do que especialistas em conservação térmica somos especialistas no que se tornou o nosso maior compromisso: a sua confiança. Confiar é saber que vai dar tudo certo: que o café e a água do chimarrão vão estar sempre quentes, que o suco das crianças vai estar sempre gelado e que o chá dos clientes vai estar pronto e na temperatura certa. Por isso, trabalhamos incansavelmente criando soluções que façam a diferença, de verdade, no seu dia a dia, para que você possa focar só no que importa e aproveitar o que a vida tem de melhor por muito mais tempo.

CÓD EMBALAGEM FECH VEND **DESCRIÇÃO**

ALICATE AMPERIMETRO

FOX LUX	
11843 1 1	FOX LUX DIGITAL

ALICATE BOMBA D'AGUA

FOX LUX	
11847 10 1	FOX LUX 10

ALICATE DE BICO

FOX LUX	
11845 10 1	FOX LUX 6

ALICATE DE CORTE

FOX LUX	
11844 10 1	FOX LUX DIAG 6

ALICATE NIVELADOR PISO

Famastil		NOVO ✓
12968 36 1	FAMASTIL AÇO	
12969 36 1	FAMASTIL PLAST	


ALICATE PRESSÃO

FOX LUX	
11848 10 1	FOX LUX RETO 10

ALICATE REBITADOR

FOX LUX	
11851 10 1	FOX LUX ARI

ALICATE UNIVERSAL

FOX LUX	
TRAMONTINA	
11846 10 1	FOX LUX 8
11153 12 1	TRAMONTINA 8

APARADOR DE GRAMA

TRAMONTINA	
11235 1 1	TRAMONTINA AP1000T 127V
11236 1 1	TRAMONTINA AP1000T 220V

CÓD EMBALAGEM FECH VEND **DESCRIÇÃO**

APLICADOR DE SILICONE

FOX LUX	
11852 1 1	FOX LUX APLICADOR

ARCO DE SERRA

FOX LUX	
11877 6 1	FOX LUX AJUSTÁVEL

BOTIJÃO TÉRMICO

TERMOLAR	
12364 6 1	TERMOLAR SUPERTERMO 5L AZ
12366 6 1	TERMOLAR SUPERTERMO 5L CZ
12365 6 1	TERMOLAR SUPERTERMO 5L VM

BROCA AÇO RÁPIDO

IRWIN	
11197 10 10	IRWIN 3/32
11199 10 10	IRWIN 1/8
11200 10 10	IRWIN 9/64
11201 10 10	IRWIN 5/32
11202 10 10	IRWIN 11/64
11203 10 10	IRWIN 3/16
11204 10 10	IRWIN 13/64
11205 10 10	IRWIN 1/4
11206 5 5	IRWIN 5/16
11198 5 5	IRWIN 3/8
11207 10 10	IRWIN 2,5MM
11208 10 10	IRWIN 3,0MM
11209 10 10	IRWIN 3,5MM
11210 10 10	IRWIN 4,0MM
11211 10 10	IRWIN 4,5MM
11212 10 10	IRWIN 5,0MM
11213 10 10	IRWIN 5,5MM
11214 10 10	IRWIN 6,0MM
11215 10 10	IRWIN 6,5MM
11216 5 5	IRWIN 8,0MM
11217 5 5	IRWIN 10MM

BROCA CHATA MADEIRA

IRWIN	
11218 6 1	IRWIN 1/4
11257 6 1	IRWIN 3/8
11256 6 1	IRWIN 1/2

CÓD EMBALAGEM FECH VEND **DESCRIÇÃO**

BROCA VIDEA CONCRETO



11219	10	10	IRWIN 4,0MM 5/32
11220	10	10	IRWIN 5,0MM 3/16
11221	10	10	IRWIN 6,0MM 5/64
11222	10	10	IRWIN 6,5MM 1/4
11223	10	10	IRWIN 8,0MM 5/16
11224	5	5	IRWIN 9,5MM 3/8
11225	5	5	IRWIN 10MM 13/32
11226	5	5	IRWIN 13MM 1/2

CAIXA TÉRMICA



12371	1	1	TERMOLAR SUV 20L CZ
12368	1	1	TERMOLAR SUV 32L AZ
12369	1	1	TERMOLAR SUV 32L CZ

CÂMARA AR PNEU



12963	1	1	COLSON 3,25X8 CARRINHO
12962	1	1	COLSON 3,5X8 CARRINHO

CARRINHO DE PEDREIRO



11148	1	1	TRAMONTINA CAÇAMBA RED AZUL 50L
-------	---	---	---------------------------------

CHAVE ALLEN JOGO



12221	20	1	THOMPSON 10 PÇS 1,5MM A 10MM
-------	----	---	------------------------------

CHAVE BIELA



12971	1	1	FAMASTIL 9MM
-------	---	---	--------------

CÓD EMBALAGEM FECH VEND **DESCRIÇÃO**

CHAVE CANHÃO



12560	6	1	FOX LUX CRV 4MM
12561	6	1	FOX LUX CRV 5MM
12562	6	1	FOX LUX CRV 6MM
12563	6	1	FOX LUX CRV 7MM
12564	6	1	FOX LUX CRV 8MM
12565	6	1	FOX LUX CRV 9MM
12555	6	1	FOX LUX CRV 10MM
12556	6	1	FOX LUX CRV 11MM
12557	6	1	FOX LUX CRV 12MM
12558	6	1	FOX LUX CRV 13MM
12559	6	1	FOX LUX CRV 14MM

CHAVE COMBINADA



11154	12	1	TRAMONTINA 06MM
11155	12	1	TRAMONTINA 07MM
11156	12	1	TRAMONTINA 08MM
11157	12	1	TRAMONTINA 09MM
11158	12	1	TRAMONTINA 10MM
11159	12	1	TRAMONTINA 11MM
11160	12	1	TRAMONTINA 12MM
11161	12	1	TRAMONTINA 13MM
11162	12	1	TRAMONTINA 14MM
11163	12	1	TRAMONTINA 15MM
11164	6	1	TRAMONTINA 16MM
11165	6	1	TRAMONTINA 17MM
11166	6	1	TRAMONTINA 18MM
11167	6	1	TRAMONTINA 19MM



12627	6	1	FOX LUX 6MM
12628	6	1	FOX LUX 7MM
12629	6	1	FOX LUX 8MM
12630	6	1	FOX LUX 9MM
12616	6	1	FOX LUX 10MM
12617	6	1	FOX LUX 11MM
12618	6	1	FOX LUX 12MM
12619	6	1	FOX LUX 13MM
12620	6	1	FOX LUX 14MM
12621	6	1	FOX LUX 15MM
12622	6	1	FOX LUX 16MM
12623	6	1	FOX LUX 17MM
12624	6	1	FOX LUX 19MM
12625	6	1	FOX LUX 21MM
12626	6	1	FOX LUX 22MM

CHAVE DE FENDA



11177	12	1	TRAMONTINA 1/4X4
11178	12	1	TRAMONTINA 1/4X5
11179	12	1	TRAMONTINA 1/4X6



LÍDER GLOBAL EM SOLUÇÕES PARA RODAS E RODÍZIOS.//

O Colson Group oferece ao mundo soluções em mobilidade com qualidade e segurança para diversos aspectos do trabalho e da vida.



Linha Pneumática

- ✓ Alta qualidade e resistência
- ✓ Reduz ruídos e vibrações
- ✓ Preserva a carga



CÓD EMBALAGEM FECH VEND **DESCRIÇÃO**

CHAVE DE FENDA

TRAMONTINA



11180	12	1	TRAMONTINA 1/4X8
11171	12	1	TRAMONTINA 1/8X3
11172	12	1	TRAMONTINA 1/8X4
11173	12	1	TRAMONTINA 1/8X5
11174	12	1	TRAMONTINA 1/8X6
11182	6	1	TRAMONTINA 3/8X6
11183	6	1	TRAMONTINA 3/8X8
11175	12	1	TRAMONTINA 3/16X4
11176	12	1	TRAMONTINA 3/16X5
11181	6	1	TRAMONTINA 5/16X4

FOXLUX



12567	6	1	FOXLUX CRV C/PI 1/4X4 LAR
12568	6	1	FOXLUX CRV C/PI 1/4X5 LAR
12569	6	1	FOXLUX CRV C/PI 1/4X6 LAR
12570	6	1	FOXLUX CRV C/PI 1/4X8 LAR
12566	6	1	FOXLUX CRV C/PI 1/4X10 LAR
12571	6	1	FOXLUX CRV C/PI 1/8X2 LAR
12572	6	1	FOXLUX CRV C/PI 1/8X3 LAR
12573	6	1	FOXLUX CRV C/PI 1/8X4 LAR
12574	6	1	FOXLUX CRV C/PI 1/8X5 LAR
12575	6	1	FOXLUX CRV C/PI 1/8X6 LAR
12582	6	1	FOXLUX CRV C/PI 3/8X6 LAR
12583	6	1	FOXLUX CRV C/PI 3/8X8 LAR
12580	6	1	FOXLUX CRV C/PI 3/8X10 LAR
12581	6	1	FOXLUX CRV C/PI 3/8X12 LAR
12576	6	1	FOXLUX CRV C/PI 3/16X3 LAR
12577	6	1	FOXLUX CRV C/PI 3/16X4 LAR
12578	6	1	FOXLUX CRV C/PI 3/16X5 LAR
12579	6	1	FOXLUX CRV C/PI 3/16X6 LAR
12585	6	1	FOXLUX CRV C/PI 5/16X4 LAR
12586	6	1	FOXLUX CRV C/PI 5/16X5 LAR
12587	6	1	FOXLUX CRV C/PI 5/16X6 LAR
12588	6	1	FOXLUX CRV C/PI 5/16X8 LAR
12584	6	1	FOXLUX CRV C/PI 5/16X10 LAR

CHAVE DE FENDA TOCO

FOXLUX



12589	6	1	FOXLUX CRV C/PI 1/4X 1 1/2
12590	6	1	FOXLUX CRV C/PI 3/16X 1 1/2

CHAVE GRIFO

FOXLUX



11871	6	1	FOXLUX 08
11872	6	1	FOXLUX 10
11873	6	1	FOXLUX 12
11874	4	1	FOXLUX 14
11875	1	1	FOXLUX 18
11876	1	1	FOXLUX 24

CÓD EMBALAGEM FECH VEND **DESCRIÇÃO**

CHAVE INGLESA

FOXLUX



11867	10	1	FOXLUX 06
11868	10	1	FOXLUX 08
11869	10	1	FOXLUX 10
11870	6	1	FOXLUX 12

CHAVE PHILIPS

TRAMONTINA



11185	12	1	TRAMONTINA 1/8X3
11184	12	1	TRAMONTINA 1/8X4
11186	12	1	TRAMONTINA 1/8X5
11187	12	1	TRAMONTINA 1/8X6
11189	12	1	TRAMONTINA 3/16X3
11190	12	1	TRAMONTINA 3/16X4
11188	12	1	TRAMONTINA 3/16X5
11191	12	1	TRAMONTINA 3/16X6
11193	12	1	TRAMONTINA 1/4X4
11192	12	1	TRAMONTINA 1/4X5
11194	12	1	TRAMONTINA 1/4X6

FOXLUX



12592	6	1	FOXLUX CRV C/ PI 1/4X4 LAR
12593	6	1	FOXLUX CRV C/ PI 1/4X5 LAR
12594	6	1	FOXLUX CRV C/ PI 1/4X6 LAR
12595	6	1	FOXLUX CRV C/ PI 1/4X8 LAR
12591	6	1	FOXLUX CRV C/ PI 1/4X10 LAR
12596	6	1	FOXLUX CRV C/ PI 1/8X2 LAR
12597	6	1	FOXLUX CRV C/ PI 1/8X3 LAR
12598	6	1	FOXLUX CRV C/ PI 1/8X4 LAR
12599	6	1	FOXLUX CRV C/ PI 1/8X5 LAR
12600	6	1	FOXLUX CRV C/ PI 1/8X6 LAR
12607	6	1	FOXLUX CRV C/ PI 3/8X6 LAR
12608	6	1	FOXLUX CRV C/ PI 3/8X8 LAR
12605	6	1	FOXLUX CRV C/ PI 3/8X10 LAR
12606	6	1	FOXLUX CRV C/ PI 3/8X12 LAR
12601	6	1	FOXLUX CRV C/ PI 3/16X3 LAR
12602	6	1	FOXLUX CRV C/ PI 3/16X4 LAR
12603	6	1	FOXLUX CRV C/ PI 3/16X5 LAR
12604	6	1	FOXLUX CRV C/ PI 3/16X6 LAR
12610	6	1	FOXLUX CRV C/ PI 5/16X4 LAR
12611	6	1	FOXLUX CRV C/ PI 5/16X5 LAR
12612	6	1	FOXLUX CRV C/ PI 5/16X6 LAR
12613	6	1	FOXLUX CRV C/ PI 5/16X8 LAR
12609	6	1	FOXLUX CRV C/ PI 5/16X10 LAR

CHAVE PHILIPS TOCO

FOXLUX



12614	6	1	FOXLUX CRV C/PI 1/4X 1 1/2
12615	6	1	FOXLUX CRV C/PI 3/16X 1 1/2

CÓD EMBALAGEM FECH VEND **DESCRIÇÃO**

CHAVE TESTE

FOX LUX



11855	1	1	FOX LUX 100-500V
12631	1	1	FOX LUX DIGITAL 12-220V

COLHER DE PEDREIRO

Famastil



12633	6	1	FAMASTIL CANTO RETO 7
12634	6	1	FAMASTIL CANTO RETO 8
12635	6	1	FAMASTIL CANTO RETO 9
12632	6	1	FAMASTIL CANTO RETO 10

TRAMONTINA



11232	12	1	TRAMONTINA RETO 07
11233	12	1	TRAMONTINA RETO 08
11234	12	1	TRAMONTINA RETO 09

CORTADOR PISO E AZULEJO

Famastil



NOVO ✓

12955	1	1	FAMASTIL 75CM
12956	1	1	FAMASTIL 90CM
12954	1	1	FAMASTIL 120CM

DESEMPENADEIRA DE AÇO

Roma



THOMPSON

12125	6	1	ROMA C/ CABO EMB 24X08CM
12144	12	1	THOMPSON DENT C/ CABO PLAST 12X24CM
12145	6	1	THOMPSON DENT C/ CABO PLAST 12x48CM

DESEMPENADEIRA DE PVC CORRUGADA

ASTRA

Roma



11114	12	1	ASTRA 14X27CM PT
11115	12	1	ASTRA 17X30CM PT
12000	12	1	ROMA 14X27CM PT
12001	12	1	ROMA 18X33CM PT

DESENTUPIDOR

THOMPSON



12259	10	1	THOMPSON 5M
12146	5	1	THOMPSON 10M

CÓD EMBALAGEM FECH VEND **DESCRIÇÃO**

DISCO CORTE FERRO

dis flex



10623	10	10	DISFLEX 110 X 1,6 X 20MM MAK 2T
10624	5	5	DISFLEX 4,5 X 2,5MM X 7/8 2T
10625	5	5	DISFLEX 4,5 X 2,5MM X 7/8 3T
10626	5	5	DISFLEX 7,0 X 2,5MM X 7/8 2T

DISCO CORTE INOX

dis flex



THOMPSON

10627	10	10	DISFLEX 4,5 X 1MM X 7/8 OURO
10628	10	10	DISFLEX 4,5 X 1MM X 7/8 PRATA
10629	10	10	DISFLEX 7 X 1,6MM X 7/8 PRATA
12165	50	25	THOMPSON 4 1/2 X 1 X 7/8
12166	50	10	THOMPSON 7X 1,6 X 7/8

DISCO DIAMANTADO

THOMPSON



12167	20	1	THOMPSON LISO F20 110MM 4 1/2
12168	20	1	THOMPSON SEGMENTADO F20 105MM 4 1/2
12260	10	1	THOMPSON SEGMENTADO F22 230MM 9
12147	10	1	THOMPSON SEGMENTADO F25 180MM 7
12169	20	1	THOMPSON TURBO F20 110MM 4 1/2
12262	10	1	THOMPSON TURBO F22 230MM 9
12261	10	1	THOMPSON TURBO F25 180MM 7

DISCO FLAP

dis flex

LIXAS TATU



10519	10	1	TATU 4,5X1,20
10630	10	1	DISFLEX 4,5X0,36
10631	10	1	DISFLEX 4,5X0,50
10632	10	1	DISFLEX 4,5X0,80
10633	10	1	DISFLEX 4,5X1,20
10640	5	1	DISFLEX 7X0,36
10634	5	1	DISFLEX 7X0,50
10635	5	1	DISFLEX 7X0,80
10636	5	1	DISFLEX 7X1,20

DISCO LIXA

dis flex




12247	10	10	DISFLEX 4,5X0,36
12249	10	10	DISFLEX 4,5X0,40
12234	10	10	DISFLEX 4,5X0,50
12236	10	10	DISFLEX 4,5X0,60

CÓD	EMBALAGEM FECH	VEND	DESCRIÇÃO
DISCO LIXA			
12243	10	10	DISFLEX 4,5X0,80
12239	10	10	DISFLEX 4,5X1,00
12238	10	10	DISFLEX 4,5X1,20
12241	10	10	DISFLEX 4,5X1,80
12246	10	10	DISFLEX 7,0X0,36
12248	10	10	DISFLEX 7,0X0,40
12235	10	10	DISFLEX 7,0X0,50
12237	10	10	DISFLEX 7,0X0,60
12244	10	10	DISFLEX 7,0X0,80
12242	10	10	DISFLEX 7,0X1,00
12245	10	10	DISFLEX 7,0X1,20
12240	10	10	DISFLEX 7,0X1,80

ELETRODO			
			
11083	5	5	CIFARELLI 6013 2,50MM KG
11084	5	5	CIFARELLI 6013 3,25MM KG

ENXADA			
			
TRAMONTINA			
11228	1	1	TRAMONTINA LARGA 2,5 C/ CABO 1,45M

ESQUADRO			
			
THOMPSON			
12148	12	1	THOMPSON PVC 12
12222	12	1	THOMPSON CABO METÁLICO 12 30CM

ESTANHO			
			
FOXLUX			
12642	36	1	FOXLUX LIGA 63/37 TUBO C/ 4M

ESTILETE			
			
THOMPSON			
12252	10	10	THOMPSON 18MM PREMIUM
12254	12	1	THOMPSON 18MM PROF

FAÇÃO			
			
THOMPSON			
12149	6	1	THOMPSON C/ CABO PLAST 16
12150	6	1	THOMPSON C/ CABO PLAST 18
12151	6	1	THOMPSON C/ CABO PLAST 20

CÓD	EMBALAGEM FECH	VEND	DESCRIÇÃO
FORMÃO			
			
Famastil			
12655	6	1	FAMASTIL CB 3/8
12653	6	1	FAMASTIL CB 1/2
12656	6	1	FAMASTIL CB 5/8
12654	6	1	FAMASTIL CB 3/4
12652	6	1	FAMASTIL CB 1

GARRAFA TÉRMICA			
			
TERMOLAR			
12420	6	1	TERMOLAR PERSONAL 500ML PT
12358	6	1	TERMOLAR PERSONAL 1L PT
12357	6	1	TERMOLAR M PUMP 1L PT
12355	6	1	TERMOLAR LUMINA 1L INOX

GRAMPO CARPINEIRO			
			
Famastil			
12657	25	1	FAMASTIL C 3
12658	20	1	FAMASTIL C 4
12659	10	1	FAMASTIL C 6
12660	1	1	FAMASTIL C 8

LÂMINA PARA ESTILETE			
			
THOMPSON			
12152	8	1	THOMPSON 18MM 10PÇS

LANTERNA			
			
FOXLUX			
12663	12	1	FOXLUX MINI PILHA 01 LED
12662	6	1	FOXLUX RECARR BIV 05 LED
12661	6	1	FOXLUX RECARR BIV 11 LED

LÁPIS CARPINEIRO			
			
IRWIN			
11927	1	1	IRWIN 72 PÇS

LAVADORA ALTA PRESSÃO			
			
TRAMONTINA			
11195	1	1	TRAMONTINA 127V 1500PSI

CÓD EMBALAGEM FECH VEND DESCRIÇÃO

LIMA

THOMPSON

12153	12	1	THOMPSON ENXADA 8
12154	12	1	THOMPSON TRIANGULO/SERROTE 4

MARRETA

Famastil



12668	6	1	FAMASTIL OITAVADA 500G CB MADEIRA
12665	6	1	FAMASTIL OITAVADA 1,0KG CB MADEIRA
12666	6	1	FAMASTIL OITAVADA 1,5KG CB MADEIRA
12667	4	1	FAMASTIL OITAVADA 2,0KG CB MADEIRA

MARTELO DE BORRACHA

THOMPSON



12264	6	1	THOMPSON 40CM BR
12155	6	1	THOMPSON 40CM PR
12211	6	1	THOMPSON 60CM BR
12156	6	1	THOMPSON 60CM PR

MARTELO DE UNHA

TRAMONTINA



11168	12	1	TRAMONTINA 23MM
11169	12	1	TRAMONTINA 25MM
11170	12	1	TRAMONTINA 27MM

NÍVEL

THOMPSON



12157	12	1	THOMPSON ALUM 12 2 BOLHAS 30CM
12158	6	1	THOMPSON ALUM 14 2 BOLHAS 35CM
12253	12	1	THOMPSON MADEIRA 12 30CM
12159	12	1	THOMPSON MADEIRA 14 35CM
12160	12	1	THOMPSON MADEIRA 16 40CM

PÁ DE BICO

TRAMONTINA



11230	1	1	TRAMONTINA C/CABO 71 CM
-------	---	---	-------------------------

PICARETA

TRAMONTINA



11231	1	1	TRAMONTINA C/CABO 90 CM
-------	---	---	-------------------------

PNEU CARRINHO PEDREIRO

Colson



NOVO ✓

12965	1	1	COLSON 3,25X8 S/ CÂMARA 2 LONAS
12964	1	1	COLSON 3,5X8 S/ CÂMARA 4 LONAS

CÓD EMBALAGEM FECH VEND DESCRIÇÃO

PRUMO

THOMPSON



12265	6	1	THOMPSON AÇO MACIÇO 400G
12161	6	1	THOMPSON AÇO MACIÇO 500G
12266	6	1	THOMPSON AÇO MACIÇO 750G
12267	6	1	THOMPSON CENTRO AÇO 500G

RÉGUA PEDREIRO ALUMÍNIO

ALUREM



12519	5	1	ALUREM BITUBULAR 2MT
12520	5	1	ALUREM BITUBULAR 3MT

RODA CARRINHO PEDREIRO

TRAMONTINA

Roma



NOVO ✓

11237	1	1	TRAMONTINA 3,25 X 8
12967	3	1	ROMA PNEU MACIÇO 3,25X1X6,5
12966	3	1	ROMA PNEU MACIÇO ROMA 3,25X3/4X6,5

SERRA CIRCULAR

THOMPSON



12170	20	1	THOMPSON 24D 4 3/8
12255	10	1	THOMPSON 24D 7 1/4
12257	10	1	THOMPSON 36D 7 1/4

SERRA COPOS

Famastil



NOVO ✓

12731	6	1	FAMASTIL 5PCS C/ HASTE
-------	---	---	------------------------

TESOURA PARA PODA

THOMPSON



12429	12	1	THOMPSON 8
-------	----	---	------------

TIMER ANALÓGICO

FOX LUX



11859	1	1	FOX LUX BIVOLT
-------	---	---	----------------

CÓD	EMBALAGEM FECH	VEND	DESCRIÇÃO
-----	-------------------	------	-----------

TORQUES

Famastil



12672 6 1 FAMASTIL AMADOR 10

12673 6 1 FAMASTIL AMADOR 12

TORQUES AZULEJISTA

Famastil



NOVO ✓

12729 6 1 FAMASTIL 5 1/4

TORQUES CARPINEIRO

Famastil



NOVO ✓

12730 6 1 FAMASTIL 8

CÓD	EMBALAGEM FECH	VEND	DESCRIÇÃO
-----	-------------------	------	-----------

TRENA

Famastil



11878 10 1 FAMASTIL ALTA PRECISÃO 3M X 13MM

11879 10 1 FAMASTIL ALTA PRECISÃO 5M X 19MM

11880 10 1 FAMASTIL EMB 3M X 16MM

11881 10 1 FAMASTIL EMB 5M X 19MM

11883 10 1 FAMASTIL EMB 7,5M X 25MM

11882 10 1 FAMASTIL EMB ALTA PRECISÃO 5M X 25MM

11884 10 1 FAMASTIL EMB ALTA PRECISÃO 10M X 25MM

VASSOURA

THOMPSON



12163 6 1 THOMPSON PVC 22D C/ CABO LR

12164 6 1 THOMPSON PVC 22D C/ CABO PR

**CONFIRA SEMPRE
SEU PEDIDO NO
ATO DA ENTREGA.**

Em caso de defeito ou divergência entre em contato conosco imediatamente.



Cicalfer, 30 anos.

Com a Quartzolit ajudando
a construir essa história.



TABELA DE EQUIVALÊNCIA • IMPERMEABILIZANTES

SIKA	VEDACIT	VIAPOL	CIPLAK	WEBER
SIKA-1	VEDACIT	CONTRA UMIDADE	IMPERCIT	TECPLUS 1
SIKA TOP-107				
SIKA TOP-100	VEDAJA/ VEDATOP	VIAPLUS TOP	VEDA UMIDADE ARGAMIX	IMPERMEABILIZANTE TECPLUS TOP QUARTLIT
SIKA TOP FLEX	VEDATOP FLEX	VIAPLUS 5000	VEDA UMIDADE FLEX	TECPLUS LASTIC QUARTZOLIT
IGOL S	NEUTROL	PRIMER VIAPOL	PRIMER CIPLAK	PINTURA ASFÁLTICA QUARTZOLIT
IGOL-2	ISOL 2/ NEUTROL ACQUA	ECOL 2		PINTURA ASFÁLTICA ACQUA QUARTZOLIT
IGOL ECO ASFALTO	ISOL 2	ECO PRIMER	HIDROPRIMER	
SIKA CHAPISCO PLUS	BIANCO	VIAFIX	BIANCOLA	ADITIVO CHAPIX QUARTZOLIT
SIKAFILL RÁPIDO	VEDAPREN FAST	VEDALAJE PLUS	MANTACRIL	IMPERMEABILIZANTE SUPER MANTA LÍQUIDA
IGOLFLEX PRETO	VEDAPREN PRETO	VIAFLEX PRETO	VEDALAJE PRETO	IMPERMEABILIZANTE MANTA LÍQUIDA PRETA
IGOLFLEX BRANCO	VEDAPREN BRANCO	VEDALAJE BRANCO VIAFLEX BRANCO	VEDALAJE BRANCO	
IGOLFLEX FACHADA	VEDAPREN PAREDE	VIAFLEX PAREDE	VEDA PAREDE BRANCO	IMPERMEABILIZANTE PAREDE QUARTZOLIT
SIKA SILICONE	ACQUELLA	SILICONE VIAPOL K-154		WEBER GUARD SIL
SEPAROL TOP	DESMOL CD	DESFORMA PLUS		DESMOLDE PRONTO
SIKAGROUT-250	V-1 GROUT	VIAGROUT		SUPERGROUT QUARTZOLIT
SIKAFILL RÁPIDO POWER				
SIKANOL ALVENARIA	VEDALIT/ ALVENARIT	VIACAL	CIPLAKAL	ADITIVO PLASTIFICANTE QUARTZOLIT
SIKADUR EPÓXI	COMPOND	VIAPÓXI ADESIVO	CIPLAK EPÓXI	TECBOND MF QUARTZOLIT
SIKADUR- 31, 32, 32 GEL				
SIKA MULTISEAL S	FITA MULTI USO AUTO ADESIVA VEDACIT	VIAFLEX FITA	KIMANTA	FITA VEDATUDO QUARTZOLIT
SIKAFLEX UNIVERSAL	VEDAFLEX	MONOPOL	CIPLAK PU	SELANTE PU QUARTZOLIT
SIKABOOM-M	EXPANCIT	ESPUMA CALAFETADORA EXPANSIVA	ESPUMA CALAFETADORA EXPANSIVA	ESPUMA EXPANSIVA QUARTZOLIT
SIKACRYL	VEDACRIL	MONOPOL ACRÍLICO		
SIKA IMPER MUR				TECPLUS RODAPÉ QUARTZOLIT
SIKA MANTA PE	MANTA ASFÁLTICA VEDACIT POLIETILENO		MANTA POLIETILENO	
SIKA MANTA PS	MANTA ASFÁLTICA VEDACIT POLIÉSTER	CLASSIC POLIÉSTER CLASSIC GLASS	MANTA POLIÉSTER	MANTA ASFÁLTICA QUARTZOLIT
SIKA MANTA PE ALUMÍNIO	MANTA ASFÁLTICA VEDACIT ALUMÍNIO	VITMANTA ALUMÍNIO CLASSIC ALUMÍNIO	MANTA ALUMÍNIO	
SIKA BALDRAME			KIMANTA ALICERCE	
SIKA FOIL / SIKA FOIL PLUS	MANTA SUBCOBERTURA VEDACIT		MANTA SUBCOBERTURA	
SIKAFILL TETO FRIO				
LÂMINA SIKA			LÂMINA CIPLAK	

GUIA DE UTILIZAÇÃO • CORANTES LÍQUIDOS

O corante líquido Xadrez é indicado para tingir tintas à base d'água, acrílicas ou látex. Disponível em 9 cores básicas concentradas que, ao serem misturadas em tinta branca ou colorida, proporcionam a obtenção de diversas tonalidades.

MISTURANDO A QUANTIDADE INDICADA ABAIXO EM 1 GALÃO (3,6 L) DE TINTA



1 galão de 3,6 L de tinta.



1 bisnaga de corante líquido.



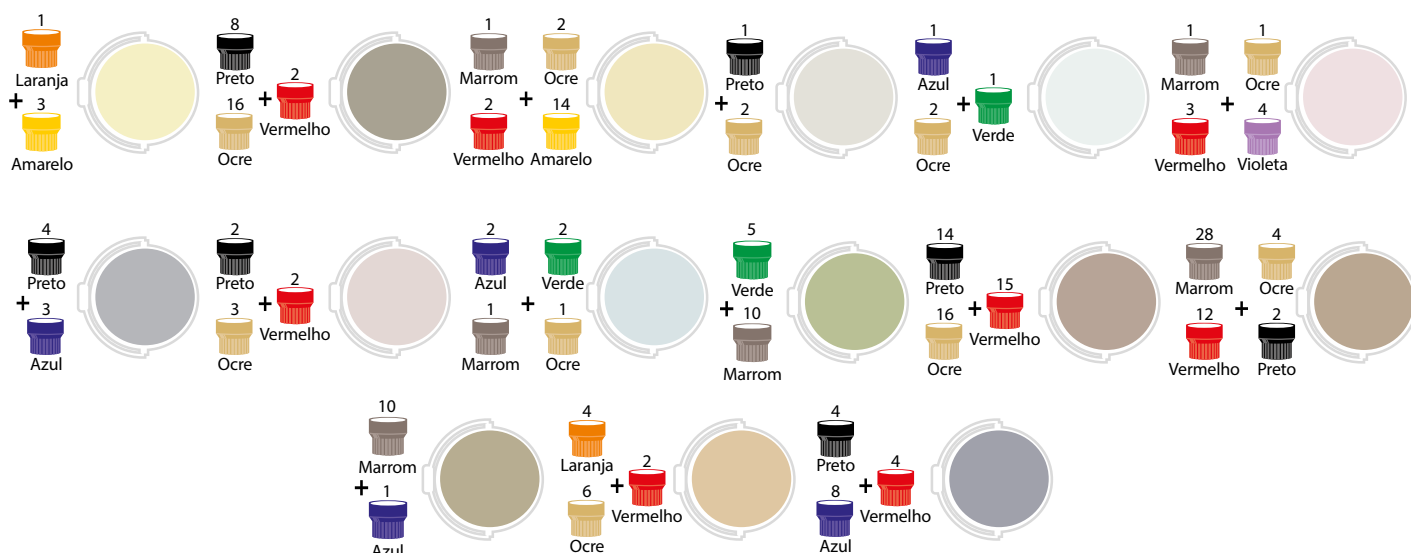
Tampinha de corante da cor correspondente.

O número acima das tampinhas corresponde à quantidade de doses que deverão ser acrescentadas.

INDICADA PARA TINGIR TINTAS À BASE D'ÁGUA, ACRÍLICA OU LÁTEX



MISTURE OS CORANTES PARA CRIAR NOVAS CORES



CÓD EMBALAGEM FECH VEND **DESCRIÇÃO**

AGUARRÁS



10748	12	12	ITAQUA 900ML
10749	4	1	ITAQUA 5L

BANDEJAS P/ TINTA



11984	12	1	ROMA 15CM CZ
11985	12	1	ROMA 23CM CZ

BLOCO DE ESPUMA



NOVO ✓

11999	12	1	ROMA 13X22X6CM AM
12970	36	1	FAMASTIL 13X22X6CM AM

BROXAS



11994	12	12	ROMA REDONDA 80MM
11992	12	12	ROMA RETANGULAR 15.5 X 5.5CM
11993	12	12	ROMA RETANGULAR 18 X 7.6CM

CAÇAMBA P/ TINTA



11983	12	1	ROMA 10L
-------	----	---	----------

CATALISADOR MASSA PLÁSTICA



NOVO ✓

12872	100	1	IBERÊ 12G
-------	-----	---	-----------

CÓD EMBALAGEM FECH VEND **DESCRIÇÃO**

CORANTE



NOVO ✓

12989	12	12	XADREZ LIQ AMARELO 50ML
13003	12	12	XADREZ LIQ AZUL 50ML
12994	12	12	XADREZ LIQ LARANJA 50ML
13004	12	12	XADREZ LIQ MARROM 50ML
12990	12	12	XADREZ LIQ OCRE 50ML
12995	12	12	XADREZ LIQ PRETO 50ML
12991	12	12	XADREZ LIQ VERDE 50ML
12992	12	12	XADREZ LIQ VERMELHO 50ML
13005	12	12	XADREZ LIQ VIOLETA 50ML

ESCOVA DE AÇO



11991	12	6	ROMA 3 FIL C/ CABO PLAST.
-------	----	---	---------------------------

ESPATULA EVA



NOVO ✓

12957	20	1	FAMASTIL 12X10
-------	----	---	----------------

ESPATULAS DE AÇO



11986	12	12	ROMA CABO PLAST. 04CM
11987	12	12	ROMA CABO PLAST. 06CM
11988	12	12	ROMA CABO PLAST. 08CM
11989	12	12	ROMA CABO PLAST. 10CM
11990	12	12	ROMA CABO PLAST. 12CM

EXTENSOR P/ ROLO DE PINTURA



11995	12	1	ROMA 2M
11996	12	1	ROMA 3M

FITA CREPE



10643	6	6	3M USO GERAL 18 X 50
10644	5	5	3M USO GERAL 24 X 50
10645	2	2	3M USO GERAL 48 X 50

CÓD EMBALAGEM FECH VEND DESCRIÇÃO

GARFOS P/ ROLO



11982	12	1	ROMA 23CM 426 235
11981	12	1	ROMA GLOBO ARAMADO 23CM 426 GA

IMPERMEABILIZANTES



OTTO004	6	1	VEDACIT OTTO POTE 900ML
OTTO008	4	1	VEDACIT OTTO GALÃO 3,6L
OTTO015	1	1	VEDACIT OTTO BALDE 18L
OTTO018	12	1	VEDALIT OTTO 1L
OTTO009	4	1	VEDALIT OTTO GALÃO 3,6L
OTTO016	1	1	VEDALIT OTTO BALDE 18L



OTTO010	6	1	BIANCO OTTO POTE 900G
OTTO011	4	1	BIANCO OTTO GALÃO 3,6KG
OTTO013	1	1	BIANCO OTTO BALDE 18KG
OTTO007	6	1	COMPOUND ADESIVO OTTO LATA 1KG



OTTO003	6	1	NEUTROL ACQUA OTTO LATA 900ML
OTTO002	4	1	NEUTROL ACQUA OTTO GALÃO 3,6L
OTTO014	1	1	NEUTROL ACQUA OTTO BALDE 18L



NOVO ✓

11044	4	1	VEDAPREN PAREDE OTTO BR GALÃO 3,6L
11045	1	1	VEDAPREN PAREDE OTTO BR BALDE 18L
13074	1	1	VEDAPREN LAJE OTTO PT BALDE 18L



11258	1	1	VEDATOP OTTO CAIXA 12 KG
-------	---	---	--------------------------

CÓD EMBALAGEM FECH VEND DESCRIÇÃO

IMPERMEABILIZANTES



SIKA021	12	1	SIKAFLEX 101 SELA PLUS BR 250 ML
SIKA022	12	1	SIKAFLEX 101 SELA PLUS CZ 250 ML



SIKA001	12	1	SIKA 1 POTE 1 L
SIKA002	4	1	SIKA 1 GALÃO 3,6 L
SIKA003	1	1	SIKA 1 BALDE 18 L



SIKA020	12	1	SIKA CHAPISCO PLUS SACO 1 L
SIKA005	4	1	SIKA CHAPISCO PLUS GALÃO 3,6 L
SIKA011	1	1	SIKA CHAPISCO PLUS BALDE 18 L



SIKA008	12	1	SIKANOL ALVENARIA POTE 1 L
SIKA009	4	1	SIKANOL ALVENARIA GALÃO 3,6 L
SIKA010	1	1	SIKANOL ALVENARIA BALDE 18 L



SIKA016	12	1	IMPERSIKA POTE 1 L
SIKA014	4	1	IMPERSIKA GALÃO 3 L
SIKA015	1	1	IMPERSIKA BALDE 18 L



SIKA006	1	1	SIKA TOP 100 CAIXA 18 KG
SIKA019	12	1	SIKADUR EPOXI LATA 1 KG

KIT PINTURA



12135	1	1	ROMA 23CM 3PCS C/ 280 19
12134	1	1	ROMA 23CM 3PCS C/ 822 23

CÓD EMBALAGEM FECH VEND **DESCRIÇÃO**

LIXA D'AGUA



10522	50	50	TATU 080
10523	50	50	TATU 100
10524	50	50	TATU 120
10525	50	50	TATU 150
10526	50	50	TATU 180
10527	50	50	TATU 220
10528	50	50	TATU 240
10529	50	50	TATU 280
10530	50	50	TATU 320
10531	50	50	TATU 360
10532	50	50	TATU 400
10533	50	50	TATU 500
10534	50	50	TATU 600
10535	50	50	TATU 1200

CÓD EMBALAGEM FECH VEND **DESCRIÇÃO**

LIXA FERRO



10536	50	50	TATU 036
10537	50	50	TATU 040
10538	50	50	TATU 050
10539	50	50	TATU 060
10540	50	50	TATU 080
10541	50	50	TATU 100
10542	50	50	TATU 120
10543	50	50	TATU 150
10544	50	50	TATU 180
10545	50	50	TATU 220
10546	50	50	TATU 240

O mercado anda em constante evolução.



E nós também.

ROMA

Nova marca da Pincéis Roma.

Fazendo a **diferença.**

WWW.PINCEISROMA.COM.BR



ACESSE NOSSO SITE
PELO QR CODE.



**TODAS AS SOLUÇÕES
NUMA SÓ MARCA**

VEDACIT®

 vedacit.com.br

CÓD EMBALAGEM FECH VEND **DESCRIÇÃO**

LIXA MADEIRA



10554	50	50	TATU 050
10555	50	50	TATU 060
10556	50	50	TATU 080
10557	50	50	TATU 100
10558	50	50	TATU 120
10559	50	50	TATU 150
10560	50	50	TATU 180
10561	50	50	TATU 220

LIXA MASSA



10547	50	50	TATU 060
10548	50	50	TATU 080
10549	50	50	TATU 100
10550	50	50	TATU 120
10551	50	50	TATU 150
10552	50	50	TATU 180
10553	50	50	TATU 220

MANTA ASFÁLTICA



12503	1	1	VEDAMAX LB 3MM 10M
12502	1	1	VEDAMAX LA 4MM 10M

MASSA PLÁSTICA



12869	12	12	IBERÊ C/ CATALISADOR 400G BR
12870	12	12	IBERÊ C/ CATALISADOR 400G CZ
12871	12	12	IBERÊ C/ CATALISADOR 400G PT

NEUTRALIZADOR FERRUGEM



12698	9	1	OTTO 500ML
-------	---	---	------------

CÓD EMBALAGEM FECH VEND **DESCRIÇÃO**

PINCEL ARTESANATO



12006	12	12	ROMA 02 BR 615
12007	12	12	ROMA 04 BR 615
12009	12	12	ROMA 08 BR 615
12012	12	12	ROMA 14 BR 615
12014	12	12	ROMA 18 BR 615
12015	12	12	ROMA 20 BR 615
12016	12	12	ROMA 22 BR 615
12017	12	12	ROMA 24 BR 615
12227	12	12	ROMA RED 16 BR 616

PRIMER



OTTO022	1	1	VEDACIT 3,6L ASFALT BASE AGUA PR
13073	1	1	VEDACIT 1 8L ASFALT BASE AGUA PR
OTTO023	1	1	VEDACIT 1 8L ASFALT MANTA PR

QUEROSENE



10752	12	12	ITAQUA 900ML
10753	4	1	ITAQUA 5L

REJUNTE



12269	6	1	QUARTZOLIT ACR BRANCO 1 KG
12270	6	1	QUARTZOLIT ACR CORDA 1 KG
12271	6	1	QUARTZOLIT ACR CINZA PLATINA 1 KG
12982	15	1	QUARTZOLIT ARGILA 1 KG
12272	15	1	QUARTZOLIT BEGE 1 KG
12273	15	1	QUARTZOLIT BRANCO 1 KG
12274	15	1	QUARTZOLIT CARAMELO 1 KG
12984	15	1	QUARTZOLIT CAIRO 1 KG
12276	15	1	QUARTZOLIT CINZA ARTICO 1 KG
12277	15	1	QUARTZOLIT CINZA OUTONO 1 KG
12278	15	1	QUARTZOLIT CINZA PLATINA 1 KG
12275	15	1	QUARTZOLIT CORDA 1 KG
12986	15	1	QUARTZOLIT CORTICA 1 KG
12279	15	1	QUARTZOLIT MARROM CAFÉ 1 KG
12280	15	1	QUARTZOLIT MARROM TABACO 1 KG
12281	15	1	QUARTZOLIT PALHA 1 KG
12282	15	1	QUARTZOLIT PRETO GRAFITE 1 KG

CÓD EMBALAGEM FECH VEND DESCRIÇÃO

REJUNTE

quartzolit



NOVO ✓

12983	15	1	QUARTZOLIT PORC ARGILA 1 KG
12283	15	1	QUARTZOLIT PORC BEGE 1 KG
12284	15	1	QUARTZOLIT PORC BRANCO 1 KG
12985	15	1	QUARTZOLIT PORC CAIRO 1 KG
12286	15	1	QUARTZOLIT PORC CINZA ARTICO 1 KG
12287	15	1	QUARTZOLIT PORC CINZA OUTONO 1 KG
12288	15	1	QUARTZOLIT PORC CINZA PLATINA 1 KG
12285	15	1	QUARTZOLIT PORC CORDA 1 KG
13025	15	1	QUARTZOLIT PORC CORTICA 1 KG
12987	15	1	QUARTZOLIT PORC KRAFT 1 KG
12289	15	1	QUARTZOLIT PORC MARROM CAFÉ 1 KG
12290	15	1	QUARTZOLIT PORC PALHA 1 KG
12291	15	1	QUARTZOLIT PORC PRETO GRAFITE 1 KG
12292	15	1	QUARTZOLIT PORC PRETO ONIX 1 KG
12293	15	1	QUARTZOLIT PORC YPE 1 KG

quartzolit



12294	6	1	QUARTZOLIT BEGE 5KG
12295	6	1	QUARTZOLIT BRANCO 5KG
12297	6	1	QUARTZOLIT CINZA ARTICO 5KG
12298	6	1	QUARTZOLIT CINZA OUTONO 5KG
12299	6	1	QUARTZOLIT CINZA PLATINA 5KG
12296	6	1	QUARTZOLIT CORDA 5KG
12300	6	1	QUARTZOLIT MARROM CAFÉ 5KG
12301	6	1	QUARTZOLIT MARROM TABACO 5KG
12302	6	1	QUARTZOLIT PALHA 5KG
12303	6	1	QUARTZOLIT PRETO GRAFITE 5KG

ROLO DE ESPUMA POLIESTER

Roma



11977	48	1	ROMA C/ CABO 05CM 430 05
11978	36	1	ROMA C/ CABO 09CM 430 09
11979	24	1	ROMA C/ CABO 15CM 430 15
11980	12	1	ROMA S/ CABO 23CM 430 23

ROLO DE LÃ

Roma



11968	48	1	ROMA S/ RESPINGO C/ CABO 05CM 822 05
11969	36	1	ROMA S/ RESPINGO C/ CABO 09CM 822 09
11970	24	1	ROMA S/ RESPINGO C/ CABO 15CM 822 15
11971	12	1	ROMA S/ RESPINGO S/ CABO 23CM 822 23
11972	12	1	ROMA PLUS S/ CABO 23CM 280 0
11973	12	1	ROMA MASTER S/ CABO 23CM 280 19
11974	48	1	ROMA NATURAL C/ CABO 05CM 245 05
11975	36	1	ROMA NATURAL C/ CABO 09CM 245 09
11976	24	1	ROMA NATURAL C/ CABO 15CM 245 15

CÓD EMBALAGEM FECH VEND DESCRIÇÃO

SELANTE

TEK BOND



VEDACIT

12183	12	1	TEKBOND PU40 PR 310ML
OTTO021	12	1	VEDACIT ACR FECHA TRINCA BR 550G

THINNER

ITAQUA



10750	12	12	ITAQUA 16 900ML
10751	4	1	ITAQUA 16 5L

TINTA PISO LISO

SHERWIN-WILLIAMS



NOVO ✓

12997	1	1	NOVACOR PISO AMARELO DEMARCAÇÃO 3,6L
12988	1	1	NOVACOR PISO CINZA 3,6L
13001	1	1	NOVACOR PISO CINZA CHUMBO 3,6L
12999	1	1	NOVACOR PISO PRETO 3,6L
12996	1	1	NOVACOR PISO VERMELHO SEG 3,6L
12998	1	1	NOVACOR PISO BRANCO 18L
12993	1	1	NOVACOR PISO CINZA 18L
13002	1	1	NOVACOR PISO CINZA CHUMBO 18L
13000	1	1	NOVACOR PISO PRETO 18L

TINTA SPRAY

TEK BOND



11899	6	1	TEKBOND AZUL 350ML
11907	6	1	TEKBOND BEGE 350ML
12373	6	1	TEKBOND ROSA 350ML
11900	6	1	TEKBOND VERDE 350ML
11902	6	1	TEKBOND VERNIZ 350ML
11897	6	1	TEKBOND PLATINA 350ML
11903	6	1	TEKBOND MARROM 350ML
11898	6	1	TEKBOND AMARELO 350ML
11901	6	1	TEKBOND ALUMINIO 350ML
11936	6	1	TEKBOND VERMELHO 350ML
11906	6	1	TEKBOND AZUL CLARO 350ML
11905	6	1	TEKBOND AZUL ESCURO 350ML
11904	6	1	TEKBOND VERDE ESCURO 350ML
11895	6	1	TEKBOND PRETO FOSCO 350ML
11893	6	1	TEKBOND BRANCO FOSCO 350ML
11896	6	1	TEKBOND PRETO BRILHANTE 350ML
11894	6	1	TEKBOND BRANCO BRILHANTE 350ML
11910	6	1	TEKBOND CROMADO METÁLICO 350ML
11911	6	1	TEKBOND DOURADO METÁLICO 350ML
11908	6	1	TEKBOND PRETO ALTA TEMPERATURA 350ML
11909	6	1	TEKBOND ALUMINIO ALTA TEMPERATURA 350ML

CÓD	EMBALAGEM FECH	VEND	DESCRIÇÃO
TINTA SPRAY			
			
		NOVO ✓	
13015	6	1	COLORGIN DECOR ALUMINIO 360ML
13022	6	1	COLORGIN DECOR AMARELO 360ML
13023	6	1	COLORGIN DECOR AMENDOA 360ML
13021	6	1	COLORGIN DECOR AZUL CEU 360ML
13014	6	1	COLORGIN DECOR AZUL COLONIAL 360ML
13009	6	1	COLORGIN DECOR AZUL MEDIO 360ML
13008	6	1	COLORGIN DECOR BRANCO BRILHANTE 360ML
13024	6	1	COLORGIN DECOR BRANCO FOSCO 360ML
13010	6	1	COLORGIN DECOR CINZA 360ML
13011	6	1	COLORGIN DECOR LARANJA 360ML
13006	6	1	COLORGIN DECOR MARROM BARROCO 360ML
13016	6	1	COLORGIN DECOR MARROM CAFE 360ML
13017	6	1	COLORGIN DECOR PRETO BRILHANTE 360ML
13013	6	1	COLORGIN DECOR PRETO FOSCO 360ML
13018	6	1	COLORGIN DECOR PRIMER CINZA 360ML
13007	6	1	COLORGIN DECOR VERDE 360ML
13019	6	1	COLORGIN DECOR VERDE FOLHA 360ML
13020	6	1	COLORGIN DECOR VERMELHO 360ML
13012	6	1	COLORGIN DECOR VERNIZ USO GERAL 360ML

CÓD	EMBALAGEM FECH	VEND	DESCRIÇÃO
TRINCHAS			
			
11952	12	12	ROMA 302 1/2 POLEGADA
11953	12	12	ROMA 302 3/4 POLEGADA
11954	12	12	ROMA 302 1 POLEGADA
11955	12	12	ROMA 302 1 1/2 POLEGADA
11956	12	12	ROMA 302 2 POLEGADA
11957	12	12	ROMA 302 2 1/2 POLEGADA
11958	12	1	ROMA 302 3 POLEGADA
11959	12	1	ROMA 302 4 POLEGADA
11960	12	12	ROMA PRO 312 1/2 POLEGADA
11961	12	12	ROMA PRO 312 3/4 POLEGADA
11962	12	12	ROMA PRO 312 1 POLEGADA
11963	12	12	ROMA PRO 312 1 1/2 POLEGADA
11964	12	12	ROMA PRO 312 2 POLEGADA
11965	12	12	ROMA PRO 312 2 1/2 POLEGADA
11966	12	1	ROMA PRO 312 3 POLEGADA
11967	12	1	ROMA PRO 312 4 POLEGADA

TEK BOND

SAINT-GOBAIN

TEKBOND.COM

f i y+ TEKBONDOfICIAL



Fazer bem
Fazer mais
Fazer para sempre



CSN

C I M E N T O S

TABELA DE CONVERSÃO DE POLEGADAS PARA MILÍMETROS

POL	MM	POL	MM	POL	MM	POL	MM
1/32	0,79	1 5/16	33,34	3 3/8	85,73	13	330,20
1/16	1,58	1 11/32	34,13	3 1/2	88,90	13 1/4	336,56
3/32	2,38	1 3/8	34,92	3 5/8	92,08	13 1/2	342,90
1/8	3,18	1 13/32	35,72	3 3/4	95,25	13 3/4	349,25
5/32	3,96	1 7/16	36,51	3 7/8	98,43	14	355,60
3/16	4,76	1 15/32	37,30	4	101,60	14 1/4	361,95
7/32	5,56	1 1/2	38,10	4 1/4	107,95	14 1/2	368,30
1/4	6,35	1 17/32	38,89	4 1/2	114,30	14 3/4	374,65
9/32	7,14	1 9/16	39,69	4 3/4	120,65	15	381,00
5/16	7,94	1 19/32	40,48	5	127,00	15 1/4	387,35
11/32	8,73	1 5/8	41,27	5 1/4	133,35	15 1/2	393,70
3/8	9,53	1 21/32	42,07	5 1/2	139,70	15 3/4	400,05
13/32	10,32	1 11/16	42,86	5 3/4	146,05	16	406,40
7/16	11,11	1 23/32	43,65	6	152,40	16 1/4	412,75
15/32	11,91	1 3/4	44,45	6 1/4	158,75	16 1/2	419,10
1/2	12,70	1 25/32	45,24	6 1/2	165,10	16 3/4	425,45
17/32	13,49	1 13/16	46,04	6 3/4	171,45	17	431,80
9/16	14,29	1 27/32	46,83	7	177,80	17 1/4	438,15
19/32	15,08	1 7/8	47,62	7 1/4	184,15	17 1/2	444,50
5/8	15,87	1 29/32	48,42	7 1/2	190,50	17 3/4	450,85
21/32	16,67	1 15/16	49,21	7 3/4	196,85	18	457,20
11/16	17,46	1 31/32	50,00	8	203,20	18 1/4	463,65
23/32	18,26	2	50,80	8 1/4	209,55	18 1/2	469,90
3/4	19,05	2 1/16	52,39	8 1/2	215,90	18 3/4	476,25
25/32	19,84	2 1/8	53,97	8 3/4	222,25	19	482,60
13/16	20,64	2 3/16	55,56	9	228,60	19 1/4	488,95
-	21,43	2 1/4	57,15	9 1/4	234,95	19 1/2	495,30
7/8	22,22	2 5/16	58,74	9 1/2	241,30	19 3/4	501,65
29/32	23,02	2 3/8	60,32	9 3/4	247,65	20	508,00
15/16	23,81	2 7/16	61,91	10	254,00	20 1/4	514,35
31/32	24,61	2 1/2	63,50	10 1/4	260,35	20 1/2	520,70
1	25,40	2 9/16	65,09	10 1/2	266,70	20 3/4	527,05
1 1/32	26,19	2 5/8	66,67	10 3/4	273,05	21	533,40
1 1/16	26,99	2 11/16	68,26	11	279,40	21 1/4	539,75
1 3/32	27,78	2 3/4	69,85	11 1/4	285,75	21 1/2	546,10
1 1/8	28,57	2 13/16	71,44	11 1/2	292,10	21 3/4	552,45
1 5/32	29,37	2 7/8	73,02	11 3/4	298,45	22	558,80
1 3/16	30,16	2 15/16	74,61	12	304,80	22 1/4	565,15
1 7/32	30,95	3	76,20	12 1/4	311,15	22 1/2	571,50
1 1/4	31,75	3 1/8	77,79	12 1/2	317,50	22 3/4	577,85
1 9/32	32,54	3 1/4	82,55	12 3/4	323,85	23	584,20

CÓD EMBALAGEM FECH VEND **DESCRIÇÃO**

ARAME FARPADO



NOVO ✓

12951	1	1	ARAME FARPADO 1,6MM 100MTS
12952	1	1	ARAME FARPADO 1,6MM 250MTS
12953	1	1	ARAME FARPADO 1,6MM 500MTS

ARAME GALVANIZADO



NOVO ✓

12840	10	1	ARAME GALVANIZADO 1,24MM Nº18 KG
12841	10	1	ARAME GALVANIZADO 1,65MM Nº16 KG
12842	10	1	ARAME GALVANIZADO 2,10MM Nº14 KG
12843	10	1	ARAME GALVANIZADO 2,76MM Nº12 KG

ARAME RECOZIDO



AR004	10	10	BWG Nº 12 LISO KG
AR003	10	10	BWG Nº 18 TORC KG

BALDE

ASTRA



11112	6	1	ASTRA SUPER BALDE 12LTS
-------	---	---	-------------------------

THOMPSON



12263	6	1	THOMPSON 12L
-------	---	---	--------------

BARRA ROSCADA

R.R.



12021	1	1	3/16 ZB
12020	1	1	1/4 ZB
12023	1	1	5/16 ZB
12022	1	1	3/8 ZB
12019	1	1	1/2 ZB

CÓD EMBALAGEM FECH VEND **DESCRIÇÃO**

BOTA CANO MÉDIO

WORKFLEX



12408	1	1	WORKFLEX 35 PVC PT/AM
12409	1	1	WORKFLEX 36 PVC PT/AM
12410	1	1	WORKFLEX 37 PVC PT/AM
12411	1	1	WORKFLEX 38 PVC PT/AM
12412	1	1	WORKFLEX 39 PVC PT/AM
12413	1	1	WORKFLEX 40 PVC PT/AM
12414	1	1	WORKFLEX 41 PVC PT/AM
12415	1	1	WORKFLEX 42 PVC PT/AM
12416	1	1	WORKFLEX 43 PVC PT/AM
12417	1	1	WORKFLEX 44 PVC PT/AM
12418	1	1	WORKFLEX 45 PVC PT/AM

BOTINA AMARRAR

E-F



12390	1	1	EFFE 37 PU/BI BICO PVC CAFÉ
12391	1	1	EFFE 38 PU/BI BICO PVC CAFÉ
12392	1	1	EFFE 39 PU/BI BICO PVC CAFÉ
12393	1	1	EFFE 40 PU/BI BICO PVC CAFÉ
12398	1	1	EFFE 41 PU/BI BICO PVC CAFÉ
12395	1	1	EFFE 42 PU/BI BICO PVC CAFÉ
12396	1	1	EFFE 43 PU/BI BICO PVC CAFÉ
12397	1	1	EFFE 44 PU/BI BICO PVC CAFÉ
12394	1	1	EFFE 45 PU/BI BICO PVC CAFÉ

BOTINA ELÁSTICO

WORKFLEX



12028	1	1	WORKFLEX 38 BICO PLAST PR
12029	1	1	WORKFLEX 39 BICO PLAST PR
12030	1	1	WORKFLEX 40 BICO PLAST PR
12031	1	1	WORKFLEX 41 BICO PLAST PR
12032	1	1	WORKFLEX 42 BICO PLAST PR
12033	1	1	WORKFLEX 43 BICO PLAST PR
12034	1	1	WORKFLEX 44 BICO PLAST PR

CABIDE PAREDE

ALIANÇA



12460	40	40	ALIANÇA FUND SIMP PQ
12459	20	20	ALIANÇA FUND SIMP GR
12458	20	20	ALIANÇA FUND DUP GR

CÓD EMBALAGEM
FECH VEND

DESCRIÇÃO

CABIDEIRO



12333	1	1	HERC BR LAVELL
-------	---	---	----------------

CADEADO



12399	10	10	PAPAIZ 20MM
12400	10	10	PAPAIZ 25MM
12401	10	10	PAPAIZ 30MM
12402	5	5	PAPAIZ 35MM
12403	5	5	PAPAIZ 40MM
12404	5	1	PAPAIZ 45MM
12405	5	1	PAPAIZ 50MM
12406	6	1	PAPAIZ 60MM

CÓD EMBALAGEM
FECH VEND

DESCRIÇÃO

CADEADO



10740	10	10	PADO 20MM
10741	10	10	PADO 25MM
10742	10	10	PADO 30MM
10743	5	5	PADO 35MM
10744	5	5	PADO 40MM
10745	5	1	PADO 45MM
10746	5	1	PADO 50MM
10747	5	1	PADO 60MM

CADEADO HASTE LONGA



12407	10	1	PAPAIZ 30/50MM
12433	10	1	PAPAIZ 35/70MM



**Segurança e qualidade
que você já conhece!**

Linha POP

2600/70 Ext
2700/70 Int
2800/70 WC



Linha INOX Premium

2600/31 Ext
2700/31 Int
2800/31 WC



Fechadura de Portão F-1500



Fechadura de Perfil F-2400



Fechaduras



505/01

504/01

506/01

503/10

Regulador para Gás



Tarjeta Fio Redondo 81098 51mm



Fecho Pedreze 81128 152mm



Porta Cadeado 81114 51mm



Gancho Arma Rede de Embutir 7323 IP

Ferragens

Conheça nossos produtos



Desde 1927

www.aliancametalurgica.com.br

CÓD EMBALAGEM FECH VEND DESCRIÇÃO

CAIXA PARA MASSA



THOMPSON

12113	1	1	ASTRA 60X37X14CM PR
12136	6	1	THOMPSON 58X37X14CM PR

CANTONEIRA



THOMPSON

12112	1	1	ASTRA REVEST L 20MM 2,8M BR
12137	24	1	THOMPSON 08X10 CZ
12427	24	1	THOMPSON 10X12 CZ
12220	20	1	THOMPSON MOV C/50 A 1 BR
12142	10	1	THOMPSON MOV C/50 B 1 1/2 BR
12143	6	1	THOMPSON MOV C/50 C 2 BR
12428	6	1	THOMPSON MOV C/50 D 2 1/2 BR
12258	10	1	THOMPSON MOV C/50 3 BR
12138	10	1	THOMPSON MOV BICROMAT C/50 B 1 1/2
12139	6	1	THOMPSON MOV BICROMAT C/50 C 2
12140	6	1	THOMPSON MOV BICROMAT C/50 D 2 1/2
12141	6	1	THOMPSON MOV BICROMAT C/50 E 3
12434	24	1	THOMPSON 06X08 BR
12435	24	1	THOMPSON 10X12 BR
12436	20	1	THOMPSON MOV BICROMAT C/50 A 1

CANTONEIRA L



12515	10	1	ALUREM POL 1/2 3MT
12516	10	1	ALUREM POL 5/8 3MT
12517	10	1	ALUREM POL 3/4 3MT
12518	10	1	ALUREM POL 1 3MT

CANTONEIRA NIVELADORA



12554	1	1	FAMASTIL C/ 10
-------	---	---	----------------

CILINDRO FECHADURA



12463	10	1	ALIANÇA CR FECH ROSCA 54236
12464	10	1	ALIANÇA CR FECH ROSCA 54250

COLA AZULEJO



12200	12	1	PULVITEC MASSAPLIC 700GR
12199	12	1	PULVITEC MASSAPLIC 1,5KG

CÓD EMBALAGEM FECH VEND DESCRIÇÃO

COLA BASTÃO



12552	20	1	FOX LUX REFIL 1/2 11,2X300MM KG
12553	20	1	FOX LUX REFIL 5/16 7,2X300MM KG

COLA BRANCA



12181	12	1	TEKBOND EXTRA BR 500GR
12182	12	1	TEKBOND EXTRA BR 1KG

COLA DE CONTATO



12229	12	1	TEKBOND 30G C/ BLIST
12230	24	1	TEKBOND 200G
12231	12	1	TEKBOND 400G

COLA EPOXI LÍQUIDA



10650	6	1	ARALDITE HOBBY 10MIN 16GR
10651	6	1	ARALDITE PROFI 90MIN 23GR
12228	12	1	ARALDITE SERINGA TRANSP C/ BLIST 6GR

COLA FIXA CUBA



11915	1	1	TEKBOND BR 85GR
-------	---	---	-----------------

COLA FIXA ESPELHO



12179	12	1	TEKBOND 85GR
-------	----	---	--------------

COLA FIXA TUDO



11914	12	1	TEKBOND 20GR
-------	----	---	--------------

COLA INSTANTÂNEA



10652	24	24	TEKBOND SUPER COLA 2GR
12180	10	5	TEKBOND SUPER COLA 5GR
10653	10	5	TEKBOND 793 20GR

CÓD EMBALAGEM FECH VEND **DESCRIÇÃO**

COLA MADEIRA



10698	12	1	TEKBOND 100GR
12178	12	1	TEKBOND 250GR

COLA VEDACALHA



10700	12	1	TEKBOND ALUMINIO 280GR
-------	----	---	------------------------

CORDA POLIESTER CARRETEL



12844	6	1	FIRMEZA CARRET COR 6MM/150M
12845	2	1	FIRMEZA CARRET COR 8MM/240M
12846	2	1	FIRMEZA CARRET COR 10MM/165M
12847	2	1	FIRMEZA CARRET COR 12MM/105M
12848	2	1	FIRMEZA CARRET COR 14MM/70M

CÓD EMBALAGEM FECH VEND **DESCRIÇÃO**

CUNHA P/ NIVELADOR




12636	1	1	CUNHA P/ NIVELADOR FAMASTIL C/ 100
-------	---	---	------------------------------------

ESCADA ALUMÍNIO




12692	1	1	MOR 03 DEGRAUS
12693	1	1	MOR 04 DEGRAUS
12694	1	1	MOR 05 DEGRAUS
12695	1	1	MOR 06 DEGRAUS
12696	1	1	MOR 07 DEGRAUS



TELA ELETROSOLDADA



TRELIÇA



ESPAÇADORES ESPECIAIS



BARRA DE TRANSFÉRENCIA




ESPAÇADORES




PREGO



CA-60



ARAME TORCIDO



ARAME RECOZIDO



MALHA 2x3



www.jalindustrial.com.br

Nos acompanhe nas redes sociais



CÓD EMBALAGEM FECH VEND DESCRIÇÃO

ESCADA BANQUETA ALUMÍNIO



12691 1 1 MOR 03 DEGRAUS

ESPAÇADOR NIVELADOR



12959 60 1 FAMASTIL 1,0MM C/100

12960 60 1 FAMASTIL 1,5MM C/100

12961 60 1 FAMASTIL 2,0MM C/100

ESPAÇADOR REVESTIMENTO



12637 1 1 FAMASTIL CRUZETA 1,0MM C/ 100

12638 1 1 FAMASTIL CRUZETA 1,5MM C/ 100

12639 1 1 FAMASTIL CRUZETA 2,0MM C/ 100

12640 1 1 FAMASTIL CRUZETA 3,0MM C/ 100

12641 1 1 FAMASTIL CRUZETA 4,0MM C/ 100

ESPUMA EXPANSIVA



10654 1 1 TEKBOND 320GR

ESTRIBO ARMAÇÃO DE COLUNA



ESTO002 1 1 VERGALHÃO DE AÇO 4,2MM 07X14 C/ 200

ESTO003 1 1 VERGALHÃO DE AÇO 4,2MM 07X17 C/ 200

ESTO006 1 1 VERGALHÃO DE AÇO 4,2MM 09X15 C/ 200

ESTO001 1 1 VERGALHÃO DE AÇO 4,2MM 10X20 C/ 200

ESTO005 1 1 VERGALHÃO DE AÇO 4,2MM 15X15 C/ 200

ESTO004 1 1 VERGALHÃO DE AÇO 4,2MM 17X27 C/ 200

FECHADURA



12468 20 1 ALIANÇA 1000 GAVETA SOBREPOR

12469 165 1 ALIANÇA 1072 CAIXÃO CZ

12470 20 1 ALIANÇA 1100 GAVETA EMBUTIR

12471 50 1 ALIANÇA 1300 CR BICO PAPAGAIO

12472 25 1 ALIANÇA 1500/100 PF PORTAO

CÓD EMBALAGEM FECH VEND DESCRIÇÃO

FECHADURA



12473 50 1 ALIANÇA 2400 IP EXT ESTREITA

12474 40 1 ALIANÇA 2600/31 INOX IP EXT ESTREITA

12475 40 1 ALIANÇA 2600/41 INOX IP EXT ESTREITA

12481 40 1 ALIANÇA 2600/70 BI EXT ALAVANCA

12476 40 1 ALIANÇA 2700/31 INOX IP INT

12477 40 1 ALIANÇA 2700/41 INOX IP INT



12480 40 1 ALIANÇA 2700/70 BI INT ALAVANCA

12478 40 1 ALIANÇA 2800/31 INOX IP WC

12479 40 1 ALIANÇA 2800/41 INOX IP WC

12482 40 1 ALIANÇA 2800/70 BL WC ALAVANCA

FECHO FIO



12445 10 1 ALIANÇA RED 152MM

FILTRO ADESIVO PARA MÓVEIS



12194 12 1 TEKBOND RED PR 46MM C/4

12193 12 1 TEKBOND RED PR 35MM C/ 8

12219 12 1 TEKBOND RED PR 20MM C/24

FITA DE DEMARCAÇÃO SOLO



12232 12 1 TEKBOND AM 48X15

12187 12 1 TEKBOND AZ 48X15

12188 12 1 TEKBOND BR 48X15

12186 12 1 TEKBOND PR 48X15

12233 12 1 TEKBOND VD 48X15

12185 12 1 TEKBOND VM 48X15

FITA DUPLA FACE



10646 12 1 3M TRANSP 12X2

10647 12 1 3M TRANSP 19X2

10648 12 1 3M ESPUMA 12X1,5

10649 12 1 3M ESPUMA 24X1,5

11090 12 1 3M BANHEIRO 24MM X 1,5M

11091 12 1 3M EXTREME 24MM X 2M

PARTILHAMOS DOS MESMOS PRINCÍPIOS E VALORES.

Assim construimos a nossa parceria nesses **30 ANOS.**

PARABÉNS CICALFER!

manetoni.com.br



Manetoni

SOLUÇÕES EMAÇO

CÓD EMBALAGEM FECH VEND **DESCRIÇÃO**
FITA DUPLA FACE



11912	12	1	TEKBOND ACRILICA INTERNA 12X2
11913	12	1	TEKBOND ACRILICA INTERNA 19X2
12174	12	1	TEKBOND ESPUMA 12X1,5
12175	12	1	TEKBOND ESPUMA 19X1,5
12176	12	1	TEKBOND ESPUMA 24X1,5
12197	12	1	TEKBOND ACRILICA EXTERNA 12X2
12198	12	1	TEKBOND ACRILICA EXTERNA 19X2
12177	12	1	TEKBOND ACRILICA INTERNA 25X2

FITA MULTIUSO



11890	6	1	VEDACIT 10CM X 10M
11892	8	1	VEDACIT 15CM X 10M
11891	6	1	VEDACIT 20CM X 10M
11889	4	1	VEDACIT 30CM X 10M

CÓD EMBALAGEM FECH VEND **DESCRIÇÃO**
FITA SILVER TAPE



11089	20	1	3M CINZA 45MM X 5M
-------	----	---	--------------------

FIXADOR PORTA



12456	10	1	ALIANÇA PISO 3 ZINC
12457	10	1	ALIANÇA RODAPE 1 ZINC

FRISO PORTA



12511	10	1	ALUREM ALUM 80CM
12512	10	1	ALUREM ALUM 90CM

CORDA TRANÇADA MULTIFILAMENTO DE POLIÉSTER



Display PDV
expositor de cordas Firmeza sucesso em vendas



cordas **FIRMEZA**

CÓD EMBALAGEM FECH VEND **DESCRIÇÃO**

GANCHO ADESIVO



12191	12	1	TEKBOND AMBAR PLAST BR P
12190	12	1	TEKBOND AMBAR PLAST BR M
12192	12	1	TEKBOND AMBAR PLAST BR G

GANCHO REDE



12466	10	1	ALIANÇA CHUMBAR ZLO PAR
12467	10	1	ALIANÇA CHUMBAR INOX PAR

KIT BANHEIRO



12330	1	1	HERC BR LAVELLO 5 PÇS
12332	1	1	HERC CR LAVELLO 5 PÇS
12331	1	1	HERC BR C/ CR LAVELLO 5 PÇS

KIT VARÃO



12521	1	1	ALUREM SIMP 19MM 1,5MT BR
12522	1	1	ALUREM SIMP 19MM 2,0MT BR
12523	1	1	ALUREM SIMP 19MM 2,5MT BR
12524	1	1	ALUREM SIMP 19MM 3,0MT BR

LÂMINA SERRA BIMETAL



12018	10	10	IRWIN 24
-------	----	----	----------

LIMPA CONTATO



12218	12	1	TEKBOND 300ML
-------	----	---	---------------

LINHA DE PEDREIRO



12685	12	1	POLIFIO TRANC 50M
12684	12	1	POLIFIO TRANC 100M
12687	12	1	ROSSI TRANC 50M
12686	12	1	ROSSI TRANC 100M

CÓD EMBALAGEM FECH VEND **DESCRIÇÃO**

LONA CARRETEIRO




11819	1	1	FOX LUX 2X2M
11820	1	1	FOX LUX 3X2M
11821	1	1	FOX LUX 3X3M
11822	1	1	FOX LUX 4X3M
11823	1	1	FOX LUX 4X4M
11835	1	1	FOX LUX 5X3M
11824	1	1	FOX LUX 5X4M
11829	1	1	FOX LUX 5X5M
11825	1	1	FOX LUX 6X4M
11826	1	1	FOX LUX 6X5M
11836	1	1	FOX LUX 6X6M
11827	1	1	FOX LUX 7X4M
11828	1	1	FOX LUX 7X5M
11837	1	1	FOX LUX 7X6M
11838	1	1	FOX LUX 8X4M
11830	1	1	FOX LUX 8X5M
11831	1	1	FOX LUX 8X7M
11832	1	1	FOX LUX 10X5M
11833	1	1	FOX LUX 10X8M
11834	1	1	FOX LUX 12X10M

LONA PLÁSTICA



10826	1	1	SERLONAS 4X50M FINA 8KG
10827	1	1	SERLONAS 4X50M MEDIA 10KG
10828	1	1	SERLONAS 4X50M GROSSA 12KG
10829	1	1	SERLONAS 4X100M FINA 12KG
10830	1	1	SERLONAS 4X100M MEDIA 20KG
10831	1	1	SERLONAS 4X100M GROSSA 25KG
10832	1	1	SERLONAS 4X100M GROSSA 30KG
10833	1	1	SERLONAS 6X50M GROSSA 16KG



12826	1	1	SERLONAS AMARELA 4X50M FINA 12KG
12829	1	1	SERLONAS AMARELA 4X100 MEDIA 22KG
12827	1	1	SERLONAS AZUL 4X50M FINA 12KG
12830	1	1	SERLONAS AZUL 4X100 MEDIA 22KG
12828	1	1	SERLONAS AZUL 4X100 GROSSA 30KG

LUBRIFICANTE



12189	12	1	GRAFITE SPRAY TEKBOND SECO 200ML
-------	----	---	----------------------------------

CÓD EMBALAGEM FECH VEND DESCRIÇÃO

LUVAS DE LATEX



NOVO ✓

12831	12	12	KALIPSO AMARELA M PAR
11937	12	12	KALIPSO AMARELA G PAR

LUVAS HELANCA



12132	12	12	LUVA HELANCA PIG KALIPSO BRANCA
-------	----	----	---------------------------------

LUVAS PU



12130	12	12	KALIPSO CINZA M PAR
12131	12	12	KALIPSO CINZA G PAR
11938	12	12	KALIPSO PRETA M PAR
11939	12	12	KALIPSO PRETA G PAR

LUVAS TRICOTADA



11941	12	1	KALIPSO BR PAR
-------	----	---	----------------

MAÇANETA



12465	10	1	ALIANÇA CR ALAVANCA
-------	----	---	---------------------

MANGUEIRA MÁQUINA DE LAVAR



12347	1	1	HERC 1,4M
-------	---	---	-----------

MASSA PARA CALAFETAR



12044	24	1	PULVITEC 350G
-------	----	---	---------------

ÓCULOS DE PROTEÇÃO



11087	1	1	3M VIRTUA LENTE CINZA
11088	1	1	3M VIRTUA LENTE TRANSPARENTE

CÓD EMBALAGEM FECH VEND DESCRIÇÃO

ÓLEO LUBRIFICANTE



10699	12	1	TEKBOND 300ML
-------	----	---	---------------

PAPELEIRA



12335	1	1	PAPELEIRA BR HERC LAVELLO
-------	---	---	---------------------------

PARAFUSO PARA BACIA



11921	1	1	LATÃO LUXO B 08 C/ 50
11922	1	1	LATÃO LUXO B 10 C/ 50
11925	1	1	LATÃO LUXO B 12 C/ 20
11923	1	1	LATONADO LUXO B 08 C/ 50
11924	1	1	LATONADO LUXO B 10 C/ 50
11926	1	1	LATONADO LUXO B 12 C/ 20

PARAFUSO PARA TELHA



11919	1	1	65MM C/100
11920	1	1	85MM C/100
11916	1	1	110MM C/100
11917	1	1	130MM C/100
11918	1	1	150MM C/100

PASTA LUBRIFICANTE



12431	12	1	PULVITEC 950G
-------	----	---	---------------

PORTA CADEADO



12448	50	50	ALIANÇA 2 51MM
12451	50	50	ALIANÇA 2 1/2 63MM
12449	10	10	ALIANÇA 3 1/2 89MM
12450	10	10	ALIANÇA 4 1/2 114MM

CÓD EMBALAGEM FECH VEND DESCRIÇÃO

PORTA MANGUEIRA



12346 1 1 HERC PVC

PORTA SABONETE



12682 1 1 ASTRA PLAST LIQ BRANCO

PORTA SANFONADA



10754 1 1 FORTLEV 60 X 210CM BR
10755 1 1 FORTLEV 70 X 210CM BR
10756 1 1 FORTLEV 80 X 210CM BR
10757 1 1 FORTLEV 90 X 210CM BR

PORTA SHAMPOO



12329 1 1 HERC BR

PREGO COM CABEÇA



PRE0005 20 5 15X15 KG
PRE0007 20 5 15X21 KG
PRE0001 20 5 17X21 KG
PRE0002 20 5 18X27 KG
PRE0003 20 5 19X36 KG
PRE0006 20 5 22X42 KG
PRE0004 20 5 22X48 KG
PRE0008 20 5 18X27 DUPLA KG
PRE0009 20 5 17X27 DUPLA KG

PROLONGADOR



12348 12 1 HERC 20MM 1/2 C/ ADAP 3/4
12349 12 1 HERC 40MM 1/2 C/ ADAP 3/4

PROTETOR ANTI IMPACTO SILICONE



12195 12 1 TEKBOND RED P 12,0MM C/ 12 UNID
12196 12 1 TEKBOND RED M 19,1MM C/ 8 UNID

CÓD EMBALAGEM FECH VEND DESCRIÇÃO

PROTETOR AUDITIVO



11094 100 20 3M ESPUMA C/CORDÃO 1110

PULVERIZADOR



12670 6 1 FAMASTIL MANUAL 500ML
12669 1 1 FAMASTIL COMP PREV 2L

PUXADOR



12443 20 1 ALIANÇA ALCA CR 102MM
12444 20 1 ALIANÇA ALCA CR 120MM

REGULADOR DE GÁS



12490 10 1 ALIANÇA PEQ 505
12491 10 1 ALIANÇA PEQ 505 C/ MANGUEIRA 80CM
12492 10 1 ALIANÇA PEQ 505 MANOMETRO
12486 10 1 ALIANÇA MED
12487 10 1 ALIANÇA MED 503 S/ MANGUEIRA
12488 10 1 ALIANÇA MED 504 C/ MANGUEIRA 80CM
12489 10 1 ALIANÇA MED 504 MANOMETRO
12483 10 1 ALIANÇA GRD 506
12485 10 1 ALIANÇA GRD 506 S/ MANGUEIRA
12484 25 1 ALIANÇA GRD 506 MANOMETRO

RODÍZIO MÓVEL



12461 24 1 ALIANÇA C/ BASE GIR PEQ
12462 24 1 ALIANÇA C/ BASE GIR MED

ROLDANA PARA TRILHO



12447 20 1 ALIANÇA CHAPEU

SABONETEIRA



12334 1 1 SABONETEIRA BR HERC LAVELLO

CÓD EMBALAGEM FECH VEND DESCRIÇÃO

SILICONE ACÉTICO

TEK BOND



10656	12	1	TEKBOND BRANCO BLIST	50GR
10657	12	1	TEKBOND INCOLOR BLIST	50GR
10658	24	1	TEKBOND INCOLOR S/BLIST	50GR
10659	12	1	TEKBOND BRANCO	280GR
10660	24	1	TEKBOND INCOLOR	280GR
12509	12	1	TEKBOND PRETO	280GR

SILICONE BASE ÁGUA

TEK BOND



10662	12	1	TEKBOND BR	130GR
12184	12	1	TEKBOND BR	305GR

SILICONE NEUTRO

TEK BOND



10663	12	1	TEKBOND INCOLOR	280GR
-------	----	---	-----------------	-------

SILICONE PU

TEK BOND



10664	12	1	TEKBOND BR	387GR
10665	12	1	TEKBOND CZ	387GR

SUPORTE MICROONDAS

THOMPSON



12171	6	1	THOMPSON BR	
-------	---	---	-------------	--

SUPORTE PARA PRATELEIRA

THOMPSON



12225	12	1	THOMPSON PODIUM	LEVE 20CM
12226	12	1	THOMPSON PODIUM	LEVE 25CM
12256	12	1	THOMPSON PODIUM	LEVE 30CM
12223	12	1	THOMPSON PODIUM FORTE	40CM
12224	12	1	THOMPSON PODIUM FORTE	50CM

SUPORTE TV

THOMPSON



12162	10	1	THOMPSON LCD/PLASMA FIX UNIV	10/71 SPRING
12172	6	1	THOMPSON ART 4 MOV	10/42

CÓD EMBALAGEM FECH VEND DESCRIÇÃO

TARJETA



12439	50	50	ALIANÇA CR	1 1/2 38MM
12440	50	50	ALIANÇA CR	2 51MM
12441	50	50	ALIANÇA CR	2 1/2 63MM
12442	50	50	ALIANÇA CR	3 76MM

TELA GALINHEIRO



NOVO ✓

12974	1	1	TELA HEX ARAME GALINHEIRO	2X23X1,50 50M
12975	1	1	TELA HEX ARAME GALINHEIRO	2X23X1,80 50M

TELA PINTEIRO



NOVO ✓

12973	1	1	TELA HEX ARAME PINTEIRO	1X24X1,0 50M
12977	1	1	TELA HEX ARAME PINTEIRO	1X24X1,20 50M
12978	1	1	TELA HEX ARAME PINTEIRO	1X24X1,50 50M

TELA VIVEIRO



NOVO ✓

12976	1	1	TELA HEX ARAME VIVEIRO	1/2X26X0,80 50M
12972	1	1	TELA HEX ARAME VIVEIRO	1/2X26X1,0 50M

TRANQUETA



12446	20	20	ALIANÇA P/ POSTIGO	2N
-------	----	----	--------------------	----

TRAVA SEGURANÇA



12453	25	1	ALIANÇA CR	
12454	15	1	ALIANÇA DUP CR	
12452	25	1	ALIANÇA COLONIAL	
12455	15	1	ALIANÇA DUP COLONIAL	

VENTOSA

Famastil



NOVO ✓

12958	1	1	FAMASTIL PVC GARRA	110MM C/ 2
-------	---	---	--------------------	------------



Lonas plásticas para proteção em reformas e pinturas



SERLONAS

A marca da proteção

CÓD EMBALAGEM FECH VEND **DESCRIÇÃO**

ACESSÓRIOS BACIA SANITÁRIA

Deca	
12714 1 1	DECA TUBO DE LIGAÇÃO P BACIA CR 1968 C
Roca	
12733 1 1	ROCA ANEL VEDAÇÃO C/ GUIA
Roca	
12734 1 1	ROCA CONJUNTO FIXAÇÃO P/ BACIA SANIT L METAL
Roca	
12735 1 1	ROCA ENGATE FLEX UNIVERSAL AÇO INOX 1/2 X 40CM CR
Deca	
12823 1 1	DECA PARAFUSO FIX LAT BACIAS E BIDES CR

BACIA SANITÁRIA

Deca	
12747 1 1	DECA BACIA SANIT. QUADRA CONVENCIONAL BR
Deca	
12748 1 1	DECA BACIA SANIT. FLEX C/ CX ACOPL. 6L BR
Deca	
12749 1 1	DECA CX DESC ACOPL. QUADRA/AXIS DUAL FLUSH BR
Deca	
12750 1 1	DECA BACIA SANIT. AXIS CONVENC BR
Deca	
12751 1 1	DECA BACIA SANIT. AXIS P/CX. ACOPL. 3/6L BR
Incepa	
12849 1 1	INCEPA BC SANIT. C/ CX ACOPL. E ASS. BOSS 6L BR

CÓD EMBALAGEM FECH VEND **DESCRIÇÃO**

CONJUNTO ROCA HALL

Roca			
12107 1 1	ROCA HALL ASSENTO SANIT.TERMOFIXO AMORTECIDO BR		
12108 1 1	ROCA HALL BACIA SANIT. P/ CX ACOPL SIFONICA VERT BR		
12109 1 1	ROCA HALL CAIXA ACOPLADA C/ SAIDA DUAL P/ BACIA BR		

CUBA

Deca				
	12738	12739	12740	12746
12738 1 1	DECA EMB CER RET 17X48X35,5CM BR GELO L.375.17			
12739 1 1	DECA APOIO RED 15X35X35CM BR GELO L.155.17			
12740 1 1	DECA SOBREP CER RET 16,5X54X43CM BR GELO L.840.17			
12746 1 1	DECA SOBREPOR QUAD 10X40X40 BR L.129.17			

MISTURADOR LAVATÓRIO

Deca		
	12736	12737
12736 1 1	DECA MESA BICA ALTA BR GELO POLO 1877.C33	
12737 1 1	DECA MESA BICA BAIXA CR LEVEL 1875.C26	

MONOCOMANDO BANHEIRO

Roca	
12129 1 1	ROCA MESA C/ BICA BAIXA M2N CR

MONOCOMANDO COZINHA

Deca	
12732 1 1	DECA MESA C/ BICA ALTA CR START 2264.C

TORNEIRA LAVATÓRIO

Deca			
	12712	12713	12721
12712 1 1	DECA MESA BICA ALTA CR LINK 1198 C		
12713 1 1	DECA MESA BICA BAIXA CR LINK 1197 C		
12721 1 1	DECA MESA CR 90 GRAUS LINK 1199 C		

Seu parceiro especialista!



Missão

Garantir a construção de relacionamentos duradouros e a busca contínua da superação das expectativas dos nossos clientes, através das competências técnicas e das habilidades comportamentais, centradas em nosso capital humano, promovendo excelência em nossos processos, produtos e serviços.



Visão

Estar entre os principais atacadistas dos segmentos em que atua, sendo a melhor opção de parceria para os nossos clientes e fornecedores, através do reconhecimento dos nossos processos, produtos e serviços.



Valores

Ética
Honestidade
Transparência

Comprometimento
Respeito ao ser humano
Orientação e foco nos resultados

30

anos de história
ampliando nossa
parceria a cada dia



CICALFER
ATACADISTA